

**MASCHINEN
2023**

**DIE KRAFT DIE
DU BRAUCHST.**



KEBU Baumaschinen und Gartengeräte

INHALTSVERZEICHNIS

4	VIBRATIONSSTAMPFER	20	HÄCKSLER
6	RÜTTELPLATTEN	23	WILDKRAUTBÜRSTEN
11	BETONGLÄTTER	24	KABELVERLEGEMASCHINEN
11	VIBRATIONSWALZEN	26	DUMPER
12	RÜTTELBOHLEN	38	HOLZSPALTER
13	FLASCHENRÜTTLER	43	WIPPKREISSÄGEN
14	STEINTRENNMASCHINEN	44	BANDSÄGEWERKE
16	ERDBOHRGERÄTE	48	SÄGESPALTAUTOMATEN
18	MULCH- / HOCHGRASMÄHER	53	SCHNEEFRÄSEN
19	GRABENFRÄSEN	55	GENERATOREN
19	BAUMSTUMPPFRÄSEN	56	KEHRMASCHINEN

KUNDENDIENST & ERSATZTEILE

Unser Ziel ist es, Ihnen in jeder Situation beizustehen und Ihnen eine individuell abgestimmte, blitzschnelle Lösung für Ihr Anliegen zu bieten. Deshalb sind wir stolz darauf, ein umfassendes Ersatzteilleger für all unsere Maschinen zu führen - denn Ihre Zufriedenheit liegt uns am Herzen. Verlassen Sie sich darauf, dass wir Ihnen in jeder Lage zur Seite stehen werden!

Kebu Baumschienen GmbH (Generalimporteur)

Industriestraße 7

4410 Liestal / Basel-Landschaft

Telefon: 061 556 18 68

Mobil: 076 388 25 20

eMail: office@kebu-maschinen.ch

Internet: www.kebu-maschinen.ch

DATENBLÄTTER & PRODUKTVIDEOS

Sie möchten sich bestmöglich über unsere Produkte informieren? Dann sind Sie auf unserer Webseite genau richtig! Dort finden Sie eine Vielzahl an Informationen wie Datenblätter, technische Details und vieles mehr. Zudem bieten wir Ihnen bei vielen Maschinen auch hilfreiche **Produktvideos** an, die Ihnen den Aufbau und die Verwendung unserer Maschinen näher bringen und sie im Einsatz zeigen.

Sie möchten auch alle **Bedienungsanleitungen** auf einen Blick haben? Kein Problem! Auf unserer Webseite stehen Ihnen alle aktuellen Anleitungen zum Download bereit. So können Sie sich jederzeit und von überall aus umfassend informieren und sicherstellen, dass Sie das Beste aus unseren Produkten herausholen.

Wir möchten sicherstellen, dass Sie rundum zufrieden sind und bestens informiert bleiben. Zögern Sie nicht, uns bei Fragen oder Anliegen zu kontaktieren. Wir sind jederzeit für Sie da!

www.kebu-maschinen.ch

EUROPAWEITE HÄNDLERSUCHE

Wenn Sie sich für unsere Produkte interessieren, möchten wir Ihnen den Einkauf so einfach wie möglich gestalten. Nutzen Sie dazu einfach unsere praktische Händlersuche auf www.kebu-maschinen.ch. Geben Sie ganz einfach Ihre Postleitzahl ein, wählen Sie den gewünschten Umkreis aus und schon erhalten Sie eine Liste aller LUMAG-Fachhändler in Ihrer Nähe. So können Sie sich bequem vor Ort beraten lassen und unsere Produkte live erleben.

Aber das ist noch nicht alles! Unsere Händlersuche bietet Ihnen sogar die Möglichkeit, sich direkt die Anfahrtsroute zum Händler anzeigen zu lassen. So finden Sie schnell und unkompliziert den Weg zu Ihrem Wunschprodukt.

NEUE PRODUKTKATEGORIEN

Wir möchten Ihnen mit unseren neuen Kategorien die bestmögliche Auswahl an Maschinen bieten, die genau auf Ihre Bedürfnisse und Anforderungen abgestimmt sind. Zögern Sie nicht, uns bei Fragen oder Anliegen zu kontaktieren. Wir sind jederzeit für Sie da!



Basic: Maschinen für professionelle Hobbyhandwerker, die hohe Ansprüche haben. Einfache Handhabung und Wartung, hohe Leistungsfähigkeit.



Advanced: Maschinen für Profis und Unternehmen mit verstärkten und widerstandsfähigeren Materialien und Komponenten. Präzise Steuerung und einfache Bedienbarkeit.



Green Power: Elektrisch betriebene Maschinen, umweltfreundlich und leise. Ideal für den Einsatz in sensiblen Umgebungen.

WIR ÜBERNEHMEN VERANTWORTUNG

Bei LUMAG setzen wir uns aktiv für den **Umweltschutz** ein und arbeiten kontinuierlich daran, unsere Nachhaltigkeitsziele zu erreichen. **Deshalb erfüllen alle unsere Maschinen die strengen Vorgaben der EURO 5 Abgasnorm** und wir erweitern unser Sortiment stetig um immer **mehr Maschinen mit Elektromotoren**. Wir sind stolz darauf, damit unseren Beitrag zum Umweltschutz zu leisten und die Zukunft der Baumaschinenindustrie nachhaltig zu gestalten.

Doch Nachhaltigkeit bedeutet für uns noch viel mehr als nur umweltverträgliche Maschinen zu produzieren. Wir setzen auch auf regelmäßige Audits, in denen wir unsere Umweltziele und Anforderungen an unser Unternehmen festlegen. Dabei nehmen wir auch die Auswahl unserer Lieferanten und Händler sehr ernst und legen hier besonderen Wert auf umweltverträgliche und nachhaltige Praktiken.

Wir sind der Überzeugung, dass jeder Einzelne von uns einen Beitrag zum Umweltschutz leisten kann. Deshalb möchten wir Sie dazu ermutigen, gemeinsam mit uns an einer besseren Zukunft zu arbeiten. Wir freuen uns darauf, auch in Zukunft nachhaltige und umweltfreundliche Produkte anzubieten und sind jederzeit für Ihre Fragen und Anregungen da.




VIBRATIONSSTAMPFER VS 80C



4-Takt-Benzinmotor, 4,8 kW, 196 cm³
 Verdichtungsdruck 1.000 kg
 Schlagzahl 600 - 700 min⁻¹
 Stampffußplatte 360 x 285 mm
 max. Vorschub bis 10-13 m/min
 Hub an der Stampfplatte 40 - 66 mm
 Gewicht ca. 79 kg

**inkl. Transporträder und
Motorabdeckung**



PRODUKTVIDEO
ONLINE

Art.-Nr. VS80C
EAN 40 47424 00272 8

inkl. MwSt.

1.050,00 CHF

VIBRATIONSSTAMPFER VS 80S



4-Takt-Benzinmotor, 3,2 kW, 149 cm³
 Verdichtungsdruck 1.000 kg
 Stampffußplatte 345 x 285 mm
 max. Vorschub bis 18 m/min
 Schlagzahl 600 - 700 min⁻¹
 Hub an der Stampfplatte 40 - 50 mm
 Gewicht ca. 75 kg

inkl. Transporträder und Motorabdeckung



BESONDERS
SCHMALE BAUART



PRODUKTVIDEO
ONLINE

Art.-Nr. VS80S
EAN 40 47424 00449 4

inkl. MwSt.

1.100,00 CHF

VIBRATIONSSTAMPFER LVS 80GX



4-Takt-HONDA 120 Benzinmotor
 Motorleistung 2,6 kW
 Startersystem Reversierstarter
 Verdichtungsdruck 1.150 kg
 Stampffußplatte 345 x 285 mm
 Hub an der Stampfplatte 65 mm
 Schlagzahl 640 - 680 min⁻¹
 Tankinhalt 2,0 l
 Gewicht ca. 88 kg

**inkl. Transporträder und
Motorabdeckung**



BESONDERS
SCHMALE BAUART



ORIGINAL
HONDA MOTOR

Art.-Nr. LVS80GX
EAN 40 47424 00580 4

inkl. MwSt.

2.190,00 CHF

VIBRATIONSSTAMPFER LVS 30GX



4-Takt HONDA GX35 Benzinmotor
Motorleistung 1,0 kW bei 7.000 min⁻¹
Verdichtungsdruck 950 kg
Stampffußplatte 135 mm
Schlagzahl 790 min⁻¹
Hub an der Stampfplatte bis 50 mm
Tankinhalt 0,63 l
Extrem schmaler Stampffuß mit nur 270 x 135 mm für
ideales Arbeiten in begrenzten Bereichen
Gewicht ca. 30 kg



**BESONDERS
SCHMALE BAUART**

**ORIGINAL HONDA
MOTOR**

Art.-Nr. LVS30GX
EAN 40 47424 00704 4

inkl. MwSt.

1.750,00 CHF

VIBRATIONSSTAMPFER VS 80EPRO



Antrieb Gleichstrom-Elektromotor
Nennleistung 2,2 kW bei 4.000 min⁻¹
Verdichtungsdruck 16,0 kN
Stampffußplatte (BxT) 280 x 340 mm
Schlagzahl max. 620 min⁻¹
Hub an der Stampfplatte bis 48 mm
Nennspannung 46,8 V
Batterie, Typ Li-Ion
Akku-Leistung t 936 Wh
Akku-Laufzeit, max. 40 min
Gewicht (ohne Akku) ca. 63 kg



**Hoher Verdichtungsdruck von
16.000 N**

**PRODUKTVIDEO
ONLINE**

Art.-Nr. VS80EPRO
EAN 40 47424 00836 7

inkl. MwSt.

5.490,00 CHF

ZUBEHÖR FÜR VS 80EPRO

Schmale Stampffußplatte f. VS80EPRO 342x170x70 mm

Art.-Nr. 5VS80EPROSF

EAN 40 47424 07934 8

inkl. MwSt.

165,00 CHF



RÜTTELPLATTE VP 60



4-Takt-Benzinmotor, 2,0 kW
Verdichtungsdruck 835 kg
Plattengröße 435 x 300 mm
max. Vorschub bis 22 m/min
Vibrationsstöße 5.900 vpm
max. Steigung 20°
Frequenz 60 Hz
Flächenleistung 350 m²/h
Gewicht ca. 58 kg

inkl. Polyurethanplatte und Radsatz



Art.-Nr. VP60
EAN 40 47424 00495 1

inkl. MwSt.

510,00 CHF

RÜTTELPLATTE RP 700PRO



4-Takt-Benzinmotor, 196 cm³
4,8 kW bei 3.600 min⁻¹
Verdichtungsdruck 1.070 kg
Plattengröße 500 x 350 mm
max. Vorschub bis 20 m/min
Vibrationsstöße 5.600 vpm
max. Steigung 20°
Frequenz 93 Hz
Flächenleistung 450 m²/h
Gewicht ca. 70 kg

inkl. Polyurethanplatte und Radsatz



Art.-Nr. RP700PRO
EAN 40 47424 00361 9

inkl. MwSt.

550,00 CHF

RÜTTELPLATTE RP 1100PRO



4-Takt-Benzinmotor, 196 cm³
4,8 kW bei 3.600 min⁻¹
Verdichtungsdruck 1.530 kg
Plattengröße 570 x 440 mm
max. Vorschub bis 20 m/min
Vibrationsstöße 4.200 vpm
max. Steigung 20°
Frequenz 70 Hz
Flächenleistung 416 m²/h
Gewicht ca. 95 kg
Verdichtungstiefe ca. 30 cm
(je nach Untergrund)

**inkl. Polyurethanplatte
und Radsatz**



Art.-Nr. RP1100PRO
EAN 40 47424 00362 6

inkl. MwSt.

660,00 CHF

RÜTTELPLATTE RPI 12



4-Takt-Benzinmotor, 196 cm³
4,8 kW bei 3.600 min⁻¹
Verdichtungsdruck 1.050 kg
Hochverschleißfeste Stahlbodenplatte
Plattengröße 500 x 370 mm
max. Vorschub bis 20 m/min
Verdichtungstiefe ca. 20cm (je nach Untergrund)
Vibrationsstöße 5.600 vpm
max. Steigung 20°
Frequenz 70 Hz
Flächenleistung 450 m²/h
Gewicht ca. 74 kg

**inkl. Polyurethanplatte,
Radsatz und Wasserberieselung**



**BODENPLATTE
AUS STAHL**



**INKLUSIVE
WASSERTANK**

Art.-Nr. RPi12
EAN 40 47424 00667 2

inkl. MwSt.

550,00 CHF

RÜTTELPLATTE RPI 13N



4-Takt-Benzinmotor, 196 cm³
4,8 kW bei 3.600 min⁻¹
Verdichtungsdruck 1.350 kg
Hochverschleißfeste Stahlbodenplatte
Plattengröße 585 x 500 mm
max. Vorschub bis 24 m/min
Verdichtungstiefe ca. 30 cm (je nach Untergrund)
Vibrationsstöße 5.500 vpm
max. Steigung 20°
Frequenz 70 Hz
Flächenleistung 450 m²/h
Gewicht ca. 114 kg

**inkl. Polyurethanplatte,
Radsatz und Wasserberieselung**



**BODENPLATTE
AUS STAHL**



**INKLUSIVE
WASSERTANK**

Art.-Nr. RPi13N
EAN 40 47424 00605 4

inkl. MwSt.

840,00 CHF

RÜTTELPLATTE RP 1400PRO



4-Takt-Benzinmotor, 196 cm³
4,8 kW bei 3.600 min⁻¹
Verdichtungsdruck 2.000 kg
Hochverschleißfeste Stahlbodenplatte
Plattengröße 585 x 450 mm
max. Vorschub bis 24 m/min
Vibrationsstöße 4.200 vpm
max. Steigung 20°
Frequenz 70 Hz
Flächenleistung 540 m²/h
Gewicht ca. 130 kg
Verdichtungstiefe ca. 30 cm (je nach Untergrund)

inkl. Polyurethanplatte und Radsatz



**BODENPLATTE
AUS STAHL**



**PRODUKTVIDEO
ONLINE**

Art.-Nr. RP1400PRO
EAN 40 47424 00585 9

inkl. MwSt.

980,00 CHF

RÜTTELPLATTE RP 130HPC



Reversierbares Modell

4-Takt-Benzinmotor, 196 cm³
 4,8 kW bei 3.600 min⁻¹
 Verdichtungsdruck 2.500 kg
 Plattengröße 630 x 400 mm
 max. Vorschub bis 25 m/min
 Verdichtungstiefe ca. 30 cm (je nach Untergrund)
 Vibrationsstöße 4.300 vpm
 max. Steigung 20°
 Frequenz 67 Hz
 Flächenleistung 500 m²/h
 Gewicht ca. 135 kg

inkl. Radsatz und Polyurethanplatte



BODENPLATTE
AUS STAHL



REVERSIERBARE
RÜTTELPLATTE



PRODUKTVIDEO
ONLINE

Art.-Nr. RP130HPC
 EAN 40 47424 00593 4

inkl. MwSt.

1.200,00 CHF

RÜTTELPLATTE RP 160HPC



Reversierbares Modell

4-Takt-Benzinmotor, 6,0 kW, 270 cm³
 Verdichtungsdruck 3.050 kg
 Plattengröße 700 x 360 mm
 max. Vorschub bis 25 m/min
 Verdichtungstiefe ca. 50 cm (je nach Untergrund)
 Vibrationsstöße 4.810 vpm
 max. Steigung 20°
 Frequenz 67 Hz
 Flächenleistung 450 m²/h
 Gewicht ca. 160 kg

**inkl. Polyurethanplatte,
Radsatz und Verbreiterung**



REVERSIERBARE
RÜTTELPLATTE



BODENPLATTE
AUS STAHL

Art.-Nr. RP160HPC
 EAN 40 47424 00266 7

inkl. MwSt.

1.750,00 CHF

RÜTTELPLATTE RP 200HPC



Reversierbares Modell

4-Takt-Benzinmotor, 6,0 kW, 270 cm³
 Verdichtungsdruck 3.200 kg
 Plattengröße 700 x 360 mm
 max. Vorschub bis 25 m/min
 Verdichtungstiefe ca. 50 cm (je nach Untergrund)
 Vibrationsstöße 4.810 vpm
 max. Steigung 20°
 Frequenz 67 Hz
 Flächenleistung 450 m²/h
 Gewicht ca. 200 kg

**inkl. Polyurethanplatte,
Radsatz und Verbreiterung**



BODENPLATTE
AUS STAHL



REVERSIERBARE
RÜTTELPLATTE

Art.-Nr. RP200HPC
 EAN 40 47424 00705 1

inkl. MwSt.

1.860,00 CHF

RÜTTELPLATTE RPi 25N



Reversierbares Modell

4-Takt-Benzinmotor, 196 cm³
4,8 kW bei 3.600 min⁻¹
Verdichtungsdruck 2.500 kg
Plattengröße 630 x 400 mm
max. Vorschub bis 25 m/min
Vibrationsstöße 4.300 vpm
max. Steigung 20°
Verdichtungstiefe ca. 30 cm, (je nach Untergrund)
Frequenz 67 Hz
Flächenleistung 500 m²/h
Gewicht ca. 131 kg

inkl. Polyurethanplatte, Radsatz und Wasserberieselung



REVERSIERBARE
RÜTTELPLATTE



BODENPLATTE
AUS STAHL

Art.-Nr. RPi25N
EAN 40 47424 00406 8

inkl. MwSt.

1.200,00 CHF

RÜTTELPLATTE RP 300HPC-A



Reversierbares Modell

4-Takt-Benzinmotor, 8,2 kW, 389 cm³
Verdichtungsdruck 3.870 kg
Plattengröße 825 x 475 mm
max. Vorschub bis 25 m/min
Vibrationsstöße 4.810 vpm
max. Steigung 20°
Verdichtungstiefe ca. 90 cm, (je nach Untergrund)
Frequenz 80 Hz
Flächenleistung 650 m²/h
Gewicht ca. 268 kg

**inkl. Polyurethanplatte,
Radsatz und Verbreiterung**



BODENPLATTE
AUS STAHL



PRODUKTVIDEO
ONLINE



REVERSIERBARE
RÜTTELPLATTE

Art.-Nr. RP300HPCA
EAN 40 47424 00294 0

inkl. MwSt.

2.190,00 CHF



RÜTTELPLATTE RPI 31DE



Reversierbares Modell

Dieselmotor LC178FD, 4,9 kW, 349cm³,
inkl. E-Start und Batterie
 Verdichtungsdruck 3.350 kg
 Hochverschleißfeste Bodenplatte
 Plattengröße 700 x 360 mm
 max. Vorschub bis 25 m/min
 Vibrationsstöße 4.810 vpm
 max. Steigung 20°
 Frequenz 67 Hz
 Flächenleistung 450 m²/h
 Gewicht ca. 200 kg

**inkl. Polyurethanplatte, Radsatz und Verbreiterungen
 mit jeweils 700 x 100 mm**



REVERSIERBARE
RÜTTELPLATTE



EURO V
DIESEL-
MOTOR



PRODUKTVIDEO
ONLINE

Art.-Nr. RPI31DE
 EAN 40 47424 00536 1

inkl. MwSt.

2.300,00 CHF

RÜTTELPLATTE RPI 38DE



Reversierbares Modell

Dieselmotor LC178FD, 6,8 kW, 441cm³,
inkl. E-Start und Batterie
 Verdichtungsdruck 3.800 kg
 Hochverschleißfeste Bodenplatte
 Plattengröße 830 x 480 mm
 max. Vorschub bis 21 m/min
 Vibrationsstöße 3.750 vpm
 max. Steigung 20°
 Frequenz 63 Hz
 Flächenleistung 416 m²/h
 Gewicht ca. 298 kg

**inkl. Polyurethanplatte, Radsatz und Verbreiterungen
 mit jeweils 830 x 100 mm**



REVERSIERBARE
RÜTTELPLATTE



EURO V
DIESEL-
MOTOR



PRODUKTVIDEO
ONLINE

Art.-Nr. RPI31DE
 EAN 40 47424 00536 1

inkl. MwSt.

2.740,00 CHF



BETONGLÄTTER BT 800



4-Takt-Benzinmotor, 196 cm³
4,8 kW bei 3.600 min⁻¹
Rotordurchmesser 760 mm
Blattgröße 260 x 150 mm
Blattwinkel 0 - 15°
Geschwindigkeit 60 - 100 U/min
Gewicht ca. 64 kg

Art.-Nr. BT800
EAN 40 47424 00528 6

inkl. MwSt. **880,00 CHF**

ZUBEHÖR BT 800



Glättteller
Durchmesser 780 mm

Art.-Nr. 5BT800D
EAN 40 47424 00532 3

inkl. MwSt. **120,00 CHF**

BETONGLÄTTER BT 900



4-Takt-Benzinmotor, 196 cm³
4,8 kW bei 3.600 min⁻¹
Rotordurchmesser 910 mm
Blattgröße 350 x 150 mm
Blattwinkel 0 - 15°
Geschwindigkeit 60 - 140 U/min
Gewicht ca. 78 kg

Art.-Nr. BT900
EAN 40 47424 00529 6

inkl. MwSt. **835,00 CHF**

ZUBEHÖR BT 900



Glättteller
Durchmesser 960 mm

Art.-Nr. 5BT900D
EAN 40 47424 00531 6

inkl. MwSt. **120,00 CHF**

VIBRATIONSWALZE VW 300PRO



Reversierbares Modell

4-Takt-Benzinmotor, 196 cm³
4,8 kW bei 3.600 min⁻¹
Kraftstoff-Tank: 3,6 l
Motoröl 0,6 l
Arbeitsbreite 600 mm
Geschwindigkeit vorwärts 0 - 2,1 km/h
Geschwindigkeit rückwärts 0 - 1,4 km/h
max. Steigung o./m. Vibration 25/20 %
Fahrantrieb hydrostatisch
Frequenz 72 Hz
Verdichtungsdruck 13,5 kN
inkl. Wassertank 16 l
Gewicht ca. 266 kg



Art.-Nr. VW300PRO
EAN 40 47424 00069 93

inkl. MwSt. **4.390,00 CHF**

ANTRIEB FÜR RÜTTELBOHLE RBA



Widerstandsfähige Vibrierpatschen zur Oberflächenverdichtung und zum höhengenauren Abziehen verschiedener Betonarten in unterschiedlicher Konsistenz.

4-Takt-Benzinmotor, 0,9 kW, 31 cm³
Gewicht ca. 20 kg
Arbeitsbreite 2,44 - 4,47 cm (je nach Profillänge)

verschiedene Profillängen erhältlich
(Abb. zeigt Maschine inkl. separat erhältlicher Profilschiene)

Art.-Nr. RBA
EAN 40 47424 00540 8

inkl. MwSt.

650,00 CHF

ZUBEHÖR FÜR RÜTTELBOHLE RBA

Profil 2,50m (B/990 x H/550 mm)

Art.-Nr. 5PL250
EAN 40 47424 00541 5

inkl. MwSt.

170,00 CHF

Profil 3,50m (B/990 x H/550 mm)

Art.-Nr. 5PL350
EAN 40 47424 00542 2

inkl. MwSt.

210,00 CHF

Profil 4,50m (B/990 x H/550 mm)

Art.-Nr. 5PL450
EAN 40 47424 00543 9

inkl. MwSt.

260,00 CHF



FLASCHENRÜTTLER LFR 15E



5FL45

LFR15E

Antriebsmotor für Flaschenrüttler LFR15E

Elektromotor 230V
Leistung 2800 U/min
Eigengewicht ca. 30 kg
Motorleistung 2,2 kW inkl. Schnellkupplung

in Verbindung mit 5FL45:
geeignet zum Betonverdichten

in Verbindung mit 5SP50:
Geeignet zur Förderung von klarem und/oder
verschmutztem Wasser

Art.-Nr. LFR15E
EAN 40 47424 00525 5

inkl. MwSt. **220,00 CHF**

FLASCHENRÜTTLER LFR 40



5FL45

LFR40

Benzin-Antriebsmotor für Flaschenrüttler LFR40

4-Takt-Benzinmotor, 4,8 kW
Gewicht ca. 40 kg
inkl. Schnellkupplung

in Verbindung mit 5FL45:
geeignet zum Betonverdichten

in Verbindung mit 5SP50:
Geeignet zur Förderung von klarem und/oder
verschmutztem Wasser

Art.-Nr. LFR40
EAN 40 47424 00567 5

inkl. MwSt. **290,00 CHF**

ZUBEHÖR FÜR LFR 15E & LFR 40

**Flasche Ø 45 mm,
6.0 m Schlauch**

Art.-Nr. 5FL45
EAN 40 47424 00568 2

inkl. MwSt. **160,00 CHF**

**Schmutzwasserpumpe Ø 50 mm,
6.0 m Schlauch, Förderhöhe 15.0 m,
Fördermenge 12.000 L/h**

Art.-Nr. 5SP50
EAN 40 47424 00570 5

inkl. MwSt. **200,00 CHF**



STEINTRENNMASCHINE STM 350-800




230 V, 2,2 kW S6 40% bei 2.800 U/min
Schnitttiefe /-länge 120 / 800 mm
Neigungswinkel 0 - 45°
Leichtgängiger Rollentisch
mit Gummiauflage
Abnehmbare Steckfüße aus
stabilem Vierkantröhr
Gewicht ca. 92 kg
Tischgröße 530 x 430 mm



inkl. Diamant-Trennscheibe, segmentiert
Ø 350 x 30 mm für Nassschnitt

Schnitthöhe bei Schrägschnitt
75 mm



Art.-Nr. STM350-800
EAN 40 47424 00090 8

inkl. MwSt.

980,00 CHF

STEINTRENNMASCHINE STM 450-700



230 V, 2,2 kW bei 2.800 U/min
Schnitttiefe /-länge 140 / 700 mm
Neigungswinkel 0 - 45°
Schnitthöhe bei 45°: 100mm
Leichtgängiger Rollentisch
mit Gummiauflage
klappbare Standfüße
Gewicht ca. 85 kg
Tischgröße 530 x 430 mm



inkl. Diamant-Trennscheibe,
segmentiert, Ø 450 x 30 mm für Nassschnitt



Art.-Nr. STM450-700
EAN 40 47424 00516 3

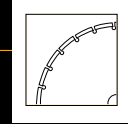
inkl. MwSt.

1.310,00 CHF

ZUBEHÖR FÜR STM 350-800

Diamant-Trennscheibe, segmentiert Ø 350 x 30 mm

Art.-Nr. DS350S
EAN 40 47424 00091 5

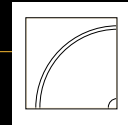


inkl. MwSt.

80,00 CHF

Diamant-Trennscheibe, geschlossen Ø 350 x 30mm

Art.-Nr. DS350G
EAN 40 47424 00092 2

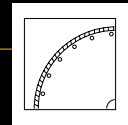


inkl. MwSt.

80,00 CHF

Diamant-Trennscheibe, Turbo Ø 350 x 30 mm

Art.-Nr. DS350T
EAN 40 47424 00093 9



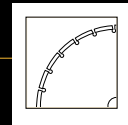
inkl. MwSt.

80,00 CHF

FÜR STM 450-700

Diamant-Trennscheibe, segmentiert Ø 450 x 30 mm

Art.-Nr. DS450S
EAN 40 47424 00091 5

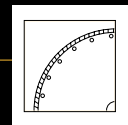


inkl. MwSt.

110,00 CHF

Diamant-Trennscheibe, Turbo Ø 450 x 30 mm


Art.-Nr. DS450T
EAN 40 47424 00092 2



inkl. MwSt.

120,00 CHF

STEINTRENNER LST 33/14



Zum Spalten aller üblichen Formate von Verbundsteinen, Platten, Randsteinen, etc.
Trennmesser mit 3 Schneiden und einer Höhenverstellung über zentrale Gewindespindel
Max. Schnittbreite 330 mm
Schnitthöhe 26-140 mm
Gewicht ca. 34 kg



**PRODUKTVIDEO
ONLINE**

Art.-Nr. LST3314
EAN 40 47424 00428 9

inkl. MwSt. **290,00 CHF**

STEINTRENNMASCHINE STM 350-1200PRO



Profi-Steintrennmaschine
230 V, 2,0 kW bei 2.800 U/min
Neigungswinkel 0 - 45°
Standfüße klappbar
Gewicht ca. 151 kg
Tischgröße 1.150 x 510 mm

inkl. Diamant-Trennscheibe
geschlossen Ø 350 x 30 mm für Nassschnitt
max. Schnittlänge 1.200 mm
max. Schnitttiefe 107 mm / 90°
max. Schnitttiefe bei Wendeschnitt 125 mm

**PRODUKTVIDEO
ONLINE**

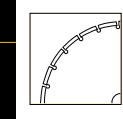
Art.-Nr. STM3501200PRO
EAN 40 47424 00957 1

inkl. MwSt. **1.530,00 CHF**

ZUBEHÖR FÜR STM 350-1200PRO

Diamant-Trennscheibe, segmentiert Ø 350 x 30 mm

Art.-Nr. DS350S
EAN 40 47424 00091 5

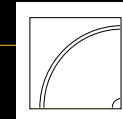


inkl. MwSt.

80,00 CHF

Diamant-Trennscheibe, geschlossen Ø 350 x 30 mm

Art.-Nr. DS350G
EAN 40 47424 00092 2

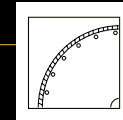


inkl. MwSt.

80,00 CHF

Diamant-Trennscheibe, Turbo Ø 350 x 30 mm

Art.-Nr. DS350T
EAN 40 47424 00093 9



inkl. MwSt.

80,00 CHF



2-MANN ERDBOHRER EB 400PRO



Profi-Bohrer mit auswechselbarem Bohraufsatz

4-Takt-Benzinmotor
(2,4 kW, 140 cm³)
Startanlage Seilzug
Zündanlage elektronisch
Kraftstofftank 0,55l
Vibrationen bei Vollgas mit Belastung 12,0 m/s
Gewicht ohne Bohrer ca. 25,0 kg

Aufnahme für Bohraufsatz Ø 20 mm

Lieferung ohne Bohraufsatz!



Art.-Nr. EB400PRO
EAN 40 47424 00587 1

inkl. MwSt.

440,00 CHF

ZUBEHÖR FÜR FÜR EB 400PRO



Bohraufsatz Ø 150 mm, L/910 mm

Art.-Nr. 5EB400150

EAN 40 47424
04858 0

inkl. MwSt.

80,00 CHF

Bohraufsatz Ø 200 mm, L/910 mm

Art.-Nr. 5EB400200

EAN 40 47424
04859 7

inkl. MwSt.

90,00 CHF

Bohraufsatz Ø 250 mm, L/910 mm

Art.-Nr. 5EB400250

EAN 40 47424
04860 3

inkl. MwSt.

110,00 CHF

Bohraufsatz Ø 300 mm, L/910 mm

Art.-Nr. 5EB400300

EAN 40 47424
00628 3

inkl. MwSt.

120,00 CHF

Schaftverlängerung 455 mm

Art.-Nr. 5EB400V455

EAN 40 47424 04861 0

inkl. MwSt.

30,00 CHF

ERDBOHRER-SET EB 520G



Profi-Bohrer mit auswechselbarer Zentrierspitze und Schneidplättchen

2-Takt-Motor (Benzin-Ölgemisch 1:25)
1,75 kW bei 7.500 U/min, 52 cm³
Gewicht ohne Bohrer ca. 8,8 kg
Aufnahme für Bohraufsatz Ø 20 mm

**inkl. 100 mm, 150 mm und
200 mm Bohraufsatz**



Art.-Nr. EB520G
EAN 40 47424 00553 8

inkl. MwSt.

240,00 CHF

ZUBEHÖR FÜR EB 520G



Bohraufsatz Ø 80 mm, L/800 mm

Art.-Nr. 5EB80 EAN 40 47424 05177 1

inkl. MwSt. **70,00 CHF**

Bohraufsatz Ø 100 mm, L/800 mm

Art.-Nr. 5EB100 EAN 40 47424 00250 6

inkl. MwSt. **70,00 CHF**

Bohraufsatz Ø 150 mm, L/800 mm

Art.-Nr. 5EB150 EAN 40 47424 00251 3

inkl. MwSt. **70,00 CHF**

Bohraufsatz Ø 200 mm, L/800 mm

Art.-Nr. 5EB200 EAN 40 47424 00252 0

inkl. MwSt. **80,00 CHF**

Bohraufsatz Ø 250 mm, L/800 mm

Art.-Nr. 5EB250 EAN 40 47424 00554 5

inkl. MwSt. **80,00 CHF**

Bohraufsatz Ø 300 mm, L/800 mm

Art.-Nr. 5EB300 EAN 40 47424 05178 8

inkl. MwSt. **90,00 CHF**

ZUBEHÖR FÜR EB 520G

Schaftverlängerung 400 mm

Art.-Nr. 5EBV400 EAN 40 47424 00659 7

inkl. MwSt. **20,00 CHF**

Schaftverlängerung 600 mm

Art.-Nr. 5EBV600 EAN 40 47424 00555 2

inkl. MwSt. **20,00 CHF**

1 Set Schneidplättchen für Ø 80 mm Bohraufsatz

Art.-Nr. 53EB80 EAN 40 47424 05184 9

inkl. MwSt. **5,00 CHF**

1 Set Schneidplättchen für Ø 100 mm Bohraufsatz

Art.-Nr. 53EB100 EAN 40 47424 00646 7

inkl. MwSt. **5,00 CHF**

1 Set Schneidplättchen für Ø 150 mm Bohraufsatz

Art.-Nr. 53EB150 EAN 40 47424 05179 5

inkl. MwSt. **5,00 CHF**

1 Set Schneidplättchen für Ø 200 mm Bohraufsatz

Art.-Nr. 53EB200 EAN 40 47424 05180 1

inkl. MwSt. **5,00 CHF**

ZUBEHÖR FÜR EB 520G

1 Set Schneidplättchen für Ø 250 mm Bohraufsatz

Art.-Nr. 53EB250 EAN 40 47424 05181 8

inkl. MwSt. **5,00 CHF**

1 Set Schneidplättchen für Ø 300 mm Bohraufsatz

Art.-Nr. 53EB300 EAN 40 47424 00647 4

inkl. MwSt. **5,00 CHF**

Zentrierspitze für alle Bohraufsätze

Art.-Nr. 53EBZS EAN 40 47424 05182 5

inkl. MwSt. **6,00 CHF**



MULCHMÄHER HGM 87555



BRIGGS & STRATTON 4-TAKT-BENZINMOTOR

4,4 kW, 190 cm³
55 cm Arbeitsbreite, Radantrieb,
Hochleistungs-OREGON-Mulchmesser für gute
Häckselleistung, werkzeuglose
Holm-Höhenverstellung, wartungsarm

inkl. Frontleitrad und Motorölfilter

max. Schräglage 20°
Gewicht ca. 70 kg



Art.-Nr. HGM87555
EAN 40 47424 00662 7

inkl. MwSt.

1.970,00 CHF

HOCHGRAS-SCHNEIDER HGS 87564



BRIGGS & STRATTON 4-TAKT-BENZINMOTOR

4,6 kW, 190 cm³
64 cm Arbeitsbreite, Radantrieb,
v4 beweglich gelagerte Messer,
werkzeuglose Holm-Höhenverstellung,
Schwadtuch, wartungsarm

max. Schräglage 20°
Gewicht ca. 60 kg

inkl. Motorölfilter



Art.-Nr. HGS87564
EAN 40 47424 00664 1

inkl. MwSt.

1.750,00 CHF

HOCHGRAS-SCHNEIDER HGS 580



4-Takt-Benzinmotor
3,5 kW, 96 cm³
Kraftstoffinhalt 1,0 l
Schnittbreite/-Höhe, ma. 580/35 mm
Luftbereifung mit Ackerstollenprofil 3.50-6
Klingenanzahl 4
Verpackungsmaße (L x B x H) ca. 1.310 x 800 x 810 mm
max. Schräglage 20°
Gewicht ca. 57 kg



Art.-Nr. HGS580
EAN 40 47424 0824 9

inkl. MwSt.

1.310,00 CHF

GRABEN-/KABELFRÄSE GF 450



4-Takt Benzinmotor G200F, 4,8 kW, 196 cm³
Tankvolumen 3,6 l
Öltankvolumen: 0,6 l
Startsystem Handstart
max. Grabbtiefe 45 cm (in 4 Stufen einstellbar)
max. Grabbreite 10 cm
mittels einer Förderschraube wird die Erde aus dem Graben zur Seite befördert
Lieferung inkl. Grabkette mit gehärteten, auswechselbaren Zähnen.
Maße (LxBxH) ca. 1.560 x 700 x 800 mm
Gewicht: ca. 155 kg



Neues verbessertes Modell mit einfacher Höhenverstellung und Kettenspanner.



PRODUKTVIDEO
ONLINE



SPINDEL ZUR EINFACHEN
HÖHENVERSTELLUNG

Art.-Nr. GF450
EAN 40 47424 00418 0

inkl. MwSt.

2.520,00 CHF

GRABEN-/KABELFRÄSE GF 800



4-Takt Benzinmotor G420F, 9,0 kW, 420 cm³
Tankvolumen 6,5 l
Öltankvolumen: 1,1 l
Startsystem Handstart
max. Grabbtiefe 60 cm (in 3 Stufen einstellbar)
max. Grabbreite 10 cm
mittels einer Förderschraube wird die Erde aus dem Graben zur Seite befördert.
Lieferung inkl. Grabkette mit gehärteten, auswechselbaren Zähnen.
Maße (LxBxH) ca. 2.100 x 720 x 1.100 mm
Gewicht: ca. 195 kg



PRODUKTVIDEO
ONLINE

Art.-Nr. GF800
EAN 40 47424 00653 5

inkl. MwSt.

2.960,00 CHF

BAUMSTUMPF-/ WURZELFRÄSE BSF 15



4-Takt Benzinmotor G420F, 9,0 kW, 420 cm³
Tankvolumen 6,5 l
Öltankvolumen 1,1 l
Startsystem Handstart
Fräsenrad Ø 300 mm
Fräsentiefe 235 mm
Spurbreite 760 mm
auswechselbare Fräszähne
Maße (LxBxH) ca. 1.250 x 750 x 1.050 mm
Gewicht: ca. 110 kg

Durch den neuen Bedienarm wird das Fräsen jetzt noch einfacher. Neuer verbesserter Fräskopf mit innovativen Fräszähnen!



PRODUKTVIDEO
ONLINE

Art.-Nr. BSF15
EAN 40 47424 00501 9

inkl. MwSt.

1.750,00 CHF

BENZIN-HÄCKSLER RAMBO HC10



- ✓ KLAPPBARER KAMIN
- ✓ DREHBARER AUSWURFSCHACHT
- ✓ KLAPPBARER EINFÜLLTRICHTER

mit Duplex-Messertrommel

4-Takt-Benzinmotor, 4,8 kW bei 3.600 U/min, 196 cm³
Startsystem Handstart
Einschub zum Häckseln von
Astwerk bis ca. Ø 100 mm
Drehzahl der Messer 2.400 min⁻¹
Öltankvolumen 0,6 l
Maße (LxBxH) 1.670 x 570 x 1.060 mm
Gewicht ca. 100 kg

Abmessung Einwurftrichter
oben: ca. 450 x 380 mm
unten: ca. 155 x 135 mm



Trommelhäcksler mit zwei auswechselbaren Messern inkl. Betriebsstundenzähler und witterungsbeständiger Abdeckhaube.



Art.-Nr. RAMBOHC10
EAN 40 47424 00666 8

inkl. MwSt.

1.310,00 CHF

ELEKTRO-HÄCKSLER RAMBO HC10E



- ✓ DREHBARER AUSWURFSCHACHT
- ✓ KLAPPBARER KAMIN
- ✓ KLAPPBARER EINFÜLLTRICHTER

mit Duplex-Messertrommel

Elektromotor 230 V / 50 Hz, 2,2 kW
Einschub zum Häckseln von
Astwerk bis ca. 50 mm
Drehzahl der Messer 2.400 min⁻¹
Maße (LxBxH) 1.670 x 570 x 1.060 mm
Gewicht ca. 100 kg

Abmessung Einwurftrichter
oben: ca. 450 x 380 mm
unten: ca. 155 x 135 mm



Trommelhäcksler mit zwei auswechselbaren Messern inkl. Betriebsstundenzähler und witterungsbeständiger Abdeckhaube.



Art.-Nr. RAMBOHC10E
EAN 40 47424 00666 5

inkl. MwSt.

1.310,00 CHF

PROFI-BENZIN-HÄCKSLER RAMBO HC10PRO



- ✓ DREHBARER AUSWURFSCHACHT
- ✓ KLAPPBARER KAMIN
- ✓ KLAPPBARER EINFÜLLTRICHTER

mit Duplex-Messertrommel

4-Takt-Benzinmotor, 4,4 kW bei 3.600 U/min, 212 cm³
Startsystem Handstart
Einschub zum Häckseln von
Astwerk bis ca. Ø 100 mm
Drehzahl der Messer 2.400 min⁻¹
Öltankvolumen 0,6 l
Maße (LxBxH) 1.670 x 570 x 1.060 mm
Gewicht ca. 100 kg



Profi-Trommelhäcksler mit zwei auswechselbaren Spezialmessern und großer Stollenbereifung. Das neu entwickelte Schwungrad führt zu besten Häckselgebissen! Lieferung inkl. Betriebsstundenzähler und witterungsbeständiger Abdeckhaube.



Art.-Nr. RAMBOHC10PRO
EAN 40 47424 00791 4

inkl. MwSt.

1.530,00 CHF

BENZIN-HÄCKSLER RAMBO HC15



- ✓ KLAPPBARER EINFÜLLTRICHTER
- ✓ DREHBARER AUSWURFSCHACHT
- ✓ INKL. E-START
- ✓ KLAPPBARER KAMIN

mit Duplex-Messertrommel

4-Takt-Benzinmotor, 9 kW bei 3.600 U/min, 420 cm³ Startsystem Handstart + **Elektrostart inkl. Batterie**
Einschub zum Häckseln von Astwerk bis ca. 120 mm
Drehzahl der Messer 2.400 min⁻¹
Mit E-Start inkl. Batterie
Öltankvolumen 1,1 l
Maße (LxBxH) 1.900 x 800 x 1.500 mm
Gewicht ca. 170 kg
Achsbreite 780 mm

Auswurfhöhe: ca. 1.400 mm
Abmessungen Einwurftrichter:
oben ca. 495 x 435 mm, unten ca. 300 x 155 mm

**Trommelhäcksler mit zwei auswechselbaren Messern.
Leichtes Reinigen des Einwurfschachtes. Inkl. Betriebsstundenzähler und witterungsbeständiger Abdeckhaube.**



Art.-Nr. RAMBOHC15
EAN 40 47424 00645 0

inkl. MwSt. **2.190,00 CHF**

ELEKTRO-HÄCKSLER RAMBO HC15E



- ✓ DREHBARER AUSWURFSCHACHT
- ✓ KLAPPBARER KAMIN

mit Duplex-Messertrommel

5,5 kW Elektromotor (400V), Schutzklasse 1 IP44(2), 32 A
Einschub zum Häckseln von Astwerk bis ca. 100 mm
Drehzahl der Messer: 2.400 min⁻¹
Maße (LxBxH) 1.900 x 800 x 1.500 mm
Gewicht ca. 170 kg
Achsbreite: 780 mm



Auswurfhöhe: ca. 1.400 mm
Abmessungen Einwurftrichter:
oben ca. 495 x 435 mm, unten ca. 300 x 155 mm

**Trommelhäcksler mit zwei auswechselbaren Messern.
Leichtes Reinigen des Einwurfschachtes. Inkl. Betriebsstundenzähler und witterungsbeständiger Abdeckhaube.**

Art.-Nr. RAMBOHC15E
EAN 40 47424 00675 7

inkl. MwSt. **2.300,00 CHF**

PROFI-BENZIN-HÄCKSLER RAMBO HC15PRO



- ✓ INKL. E-START
- ✓ DREHBARER AUSWURFSCHACHT
- ✓ KLAPPBARER KAMIN
- ✓ PENDELACHSE FÜR GELÄNDE

mit Duplex-Messertrommel

4-Takt-Benzinmotor, 9 kW bei 3.600 U/min, 420 cm³ Startsystem: Handstart + **Elektrostart inkl. Batterie**
Einschub zum Häckseln von Astwerk bis ca. Ø 150 mm
Drehzahl der Messer: 2.400 min⁻¹
Öltankvolumen: 1,1 l
Maße (LxBxH) 2.000 x 790 x 1.600 mm
Gewicht ca. 295 kg



Abmessungen Einwurftrichter:
oben ca. 630 x 340 mm, unten ca. 300 x 230 mm

Trommelhäcksler mit zwei auswechselbaren Messern inkl. Betriebsstundenzähler und witterungsbeständiger Abdeckhaube.



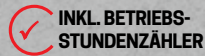
Art.-Nr. RAMBOHC15PRO
EAN 40 47424 00922 2

inkl. MwSt. **2.520,00 CHF**


HYDRAULISCHER BENZIN-HÄCKSLER RAMBO HC15H



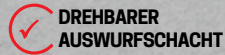
INKL. E-START



INKL. BETRIEBSSTUNDENZÄHLER



KLAPPBARER KAMIN



DREHBARER AUSWURFSCHACHT



Benzin-Häcksler mit hydraulischer Einzugswalze
 4-Takt Benzinmotor, 9 kW bei 3.600 U/min, 420 cm³
 Startsystem Handstart + **Elektrostart inkl. Batterie**
 Hydraulischer Einzug zum Häckseln von Astwerk bis ca. Ø 120 mm
 Drehzahl Messer 2.000 U/min
 Hydraulikmotor 10 ml/U, 20 MPa
 Drehgeschwindigkeit der Einzugswalze 50 - 600 U/min
 Hydrauliklötank 4 l
 Baumaße (LxBxH) 2.900 x 965 x 1.800 mm
 Gewicht ca. 289 kg
 Achsbreite: 800 mm

Höhe Einzugtrichter: an Bedienseite 850 mm,
 am Motor 600 mm

Messer: 220 x 55 mm, Befestigung mit 3 Schrauben
 5 freidrehende Mulchmesser pro Welle
 Einzug: 180 x 170 mm, Auswurf: 140 x 140 mm



PROFESSIONELLER SCHEIBENRADHÄCKSLER



Art.-Nr. RAMBOHC15H
 EAN 40 47424 00702 0


inkl. MwSt.

3.950,00 CHF

HYDRAULISCHER ZAPFWELLEN-HÄCKSLER RAMBO HC15HZ



KLAPPBARER KAMIN



DREHBARER AUSWURFSCHACHT



Zapfwellen-Häcksler mit hydraulischer Einzugswalze

Antrieb über Zapfwelle
 Traktor mit ca. 15 PS / max. 540 U/min
 Hydraulischer Einzug zum Häckseln von Astwerk bis ca. Ø 120 mm
 Drehzahl Messer 2.250 U/min
 Hydraulikmotor 10 ml/U, 20 MPa
 Drehgeschwindigkeit der Einzugswalze 50 - 600 U/min
 Hydrauliklötank 4 l
 Baumaße (LxBxH) 2.900 x 965 x 1.800 mm
 Gewicht ca. 289 kg
 Achsbreite 800 mm

Höhe Einzugtrichter: an Bedienseite 850 mm,
 am Motor 600 mm

Messer: 220 x 55 mm, Befestigung mit 3 Schrauben
 5 freidrehende Mulchmesser pro Welle
 Einzug: 180 x 170 mm, Auswurf: 140 x 140 mm



PROFESSIONELLER SCHEIBENRADHÄCKSLER



Art.-Nr. RAMBOHC15HZ
 EAN 40 47424 00943 7

inkl. MwSt.

3.950,00 CHF

HYDRAULISCHER ZAPFWELLEN-HÄCKSLER RAMBO HC20HZ



Zapfwellen-Häcksler mit hydraulischer Einzugswalze

Antrieb über Zapfwelle
 Traktor ca. 20 PS / max. 540 min⁻¹
 Hydraulischer Einzug zum Häckseln von Astwerk bis ca. Ø 200 mm
 Drehzahl Messer: 1.100 U/min
 Auswurftrichter / Auswurfklappe 360° drehbar / verstellbar
 Einzugs geschwindigkeit individuell einstellbar
 Hydrauliköl volumen 26,5 l
 Baumaße (LxBxH) 1.885 x 1.917 x 2.185 mm
 Gewicht ca. 475 kg



PROFESSIONELLER SCHEIBENRADHÄCKSLER



Art.-Nr. RAMBOHC20HZ
 EAN 40 47424 00746 4

inkl. MwSt.

4.390,00 CHF

WILDKRAUTBÜRSTE WKB 300



ZUBEHÖR FÜR WKB 300

Freischneider für Wildkrautbürste WKB-300

Art.-Nr. 5WKB300FS

EAN 40 47424 00682 5

inkl. MwSt.

20,00 CHF

Bürstenset (6 Bürsten) für Wildkrautbürste WKB-300

Art.-Nr. 3WKB30030

EAN 40 47424 00681 8

inkl. MwSt.

20,00 CHF



Effektiver Wildkrautbeseitiger

4-Takt Benzinmotor LC1P70FA
3,6 kW bei 3.600 U/min, 196 cm³
Startsystem Handstart
Tankinhalt 1 l
Bürsten Ø 300 mm
Borsten-Segmente 6 Stück
Bürstendrehzahl 240 U/min
Bürstenaufnahme 220 x 220 mm
Laufräder Ø 350 mm
Maße (LxBxH) 1.703 x 675 x 1.067 mm
Gewicht: ca. 60 kg

Mit der Wildkrautbürste WKB 300 entfernen Sie mühelos auf allen Wegen, Flächen, Rinnstein etc. wild wachsende Gräser und Moose ohne Einsatz von Chemie.



Art.-Nr. WKB300
EAN 40 47424 00674 0

inkl. MwSt.

980,00 CHF



KABELVERLEGEMASCHINE KVM 500



4-Takt-Benzinmotor
Hubraum 196 cm³, 4,1 kW bei 3600 U/min
Start über Reversierstarter
Antrieb über Ackerstollenräder
Verlegetiefe 0 - 65 m
Geschwindigkeit 3 km/h
Kabeldurchmesser 2,7 oder 3,4 mm
Führungsrad, Drehwinkel 180° drehbar
Höhenverstellung, Lenker 5-fach
Neigungsverstellung, Lenker mehrfach, beidseitig
Kabellängenzähler serienmäßig
Gewicht 80 kg



Art.-Nr. KVM500
EAN 40 47424 00945 1

inkl. MwSt.

2.190,00 CHF

ZUBEHÖR FÜR KVM 500

Kabeltrommel 2,7 mm / 150 m

Art.-Nr. 5KVM50027150 EAN 40 47424 07326 1

inkl. MwSt. **110,00 CHF**

Kabeltrommel 2,7 mm / 500 m

Art.-Nr. 5KVM50027500 EAN 40 47424 07327 8

inkl. MwSt. **170,00 CHF**

Kabeltrommel 3,4 mm / 150 m

Art.-Nr. 5KVM50034150 EAN 40 47424 07328 5

inkl. MwSt. **120,00 CHF**

Kabeltrommel 3,4 mm / 500 m

Art.-Nr. 5KVM50034500 EAN 40 47424 07329 2

inkl. MwSt. **180,00 CHF**





**Über 80.000 Ersatzteile
für Sie auf Lager.**

MINI-RAUPENDUMPER MD 300



Neues, innovatives Schaltgetriebe

4-Takt-Benzinmotor
Hubraum 196 cm³, 4,1 kW bei 3600 U/min, G200F
Zahnradgetriebe, automatische Sicherheitsbremse,
Lenkbremse, mechanische Kippeinrichtung,
3 Vorwärtsgänge, 1 Rückwärtsgang
Höhe der Bordwände 230 mm
klappbare Ladebordwände

Max. Arbeitsgeschwindigkeit
vorwärts 3,6 km/h, rückwärts 1,2 km/h
Eigengewicht ca. 173 kg
Zuladung max. 300 kg
Maße (LxBxH) 1.595 x 700 x 940 mm
Maße Mulde (LxBxH) 905 x 600 x 200 mm



DIVERSE AUFBAUTEN
LIEFERBAR



INKLUSIVE
GASDRUCKFEDER

Art.-Nr. MD300
EAN 40 47424 00375 6

inkl. MwSt.

1.970,00 CHF

MINI-RADDUMPER MD 300R



Neues, innovatives Schaltgetriebe

Besonders schmal (730 mm) durch neue Bauart

4-Takt-Benzinmotor G200F
Hubraum 196 cm³, 4,1 kW bei 3.600 U/min
Vierrad-Antrieb, automatische
Sicherheitsbremse, Lenkbremse,
mechanische Kippeinrichtung,
3 Vorwärtsgänge bis max. 3,6 km/h,
1 Rückwärtsgang bis max. 1,2 km/h
Bodenfreiheit 100 mm
max. Steigfähigkeit: 20°
Eigengewicht 160 kg
Zuladung max. 300 kg / 125 l
Maße (LxBxH) 1.327 x 730 x 1.038 mm



4-RAD
ANTRIEB

Art.-Nr. MD300R
EAN 40 47424 00591 0

inkl. MwSt.

1.860,00 CHF

ZUBEHÖR FÜR MD 300



Innovatives Räumschild MD300
ermöglicht Anheben und Absenken

Art.-Nr. 5MDSS

EAN 40 47424 00376 3

inkl. MwSt.

320,00 CHF

Holzrunge MD300

Art.-Nr. 5MD300THR

EAN 40 47424 00690 0

inkl. MwSt.

430,00 CHF



FÜR MD 300R

Innovatives Räumschild MD300R
ermöglicht Anheben und Absenken

Art.-Nr. 5MD300RSS

EAN 40 47424 00601 6

inkl. MwSt.

320,00 CHF



MINI-RAUPENDUMPER MD 500



STANDPLATTFORM
OPT. ERHÄLTLICH

PRODUKTVIDEO
ONLINE



MINI-RAUPENDUMPER MD 500H



STANDPLATTFORM
OPT. ERHÄLTLICH

MINI-RAUPENDUMPER MD 500H PRO



NEU: INKLUSIVE
STANDPLATTFORM



Abb. zeigt Zubehör Räum-
schild (nicht im Lieferum-
fang enthalten).

Technische Daten	MD 500	MD 500H	MD 500H PRO
Motor	4-Takt-Benzinmotor G200F	4-Takt-Benzinmotor G270F	4-Takt-Benzinmotor G270F
Hubraum	196 cm ³	270 cm ³	270 cm ³
Leistung	4,8 kW	6,0 kW	6,0 kW
Max. Drehzahl	3.600 min ⁻¹	3.600 min ⁻¹	3.600 min ⁻¹
Getriebe	Zahnradgetriebe 3 Vorwärtsgänge 1 Rückwärtsgang	Zahnradgetriebe 3 Vorwärtsgänge 1 Rückwärtsgang	Zahnradgetriebe „Made in Japan“ 6 Vorwärtsgänge, 2 Rückwärtsgänge
Startereinrichtung	Reversierstarter	Reversierstarter	Reversierstarter
Max. Arbeitsdruck	200 bar	200 bar	200 bar
Lenkung	Lenkbremse	Lenkbremse	Lenkbremse
Muldentyp	klappbare Ladebordwände	geschlossene Mulde	geschlossene Mulde
Kippeinrichtung	mechanisch	hydraulisch	hydraulisch
Bodenfreiheit	55 mm	55 mm	110 mm
Max. Zuladung	500 kg	500 kg	500 kg
Eigengewicht	228 kg	272 kg	272 kg
Maße (LxBxH)	1.725 x 750 x 1.010 mm	1.600 x 720 x 1.030 mm	1.706 x 704 x 975 mm
Art.-Nr.	MD500	MD500H	MD500H PRO
EAN	40 47424 00395 4	40 47424 00478 4	40 47424 00671 9
inkl. MwSt.	2.300,00 CHF	2.960,00 CHF	3.290,00 CHF

ZUBEHÖR

Schneeräumschild für MD500, MD500H, MD500H PRO HTS B/990 x H/491 mm, Neues, innovatives Schneeräumschild ermöglicht ein Anheben und Absenken!

Art.-Nr. 5MD5SS

EAN 40 47424 00503 3

inkl. MwSt.

320,00 CHF

Schneeräumschild für MD500H PRO, Neues, innovatives Schneeräumschild ermöglicht ein Anheben und Absenken!

Art.-Nr. 5MD35SS

EAN 40 47424 00504 0

inkl. MwSt.

320,00 CHF

Schneeräumschild für MD500H PRO T, B/990 x H/491 mm, Neues, innovatives Schneeräumschild ermöglicht ein Anheben und Absenken!


Art.-Nr. 5MD500HPROTSS

EAN 40 47424 00720 4


inkl. MwSt.

320,00 CHF

RAUPENDUMPER MD 500PRO-HT



PRODUKTVIDEO
ONLINE



1,4 M
HUBHÖHE

Technische Daten	MD 500PRO-HT
Motor	4-Takt-Benzinmotor G300F
Hubraum	302 cm ³
Leistung	6,8 kW
Max. Drehzahl	3.600 min ⁻¹
Getriebe	Zahnradgetriebe 6 Vorwärtsgänge 2 Rückwärtsgänge
Startereinrichtung	Reversierstarter
Max. Arbeitsdruck	200 bar
Lenkung	Lenkbremse
Muldentyp	geschlossene Mulde
Kippeinrichtung	hydraulisch
Bodenfreiheit	120 mm
Max. Zuladung	500 kg
Eigengewicht	349 kg
Maße (LxBxH)	1.750 x 714 x 1.259 mm
Art.-Nr.	MD500PROHT
EAN	40 47424 00712 9

inkl. MwSt **4.610,00 CHF**

ZUBEHÖR

Holzrunge für MD500

Art.-Nr. 5MD500THR EAN 40 47424 00688 7

inkl. MwSt. **390,00 CHF**

Holzrunge MD500H

Art.-Nr. 5MD500HTHR EAN 40 47424 00689 4

inkl. MwSt. **390,00 CHF**

Holzrunge MD500H PRO & MD500H PRO S

Art.-Nr. 5MD5HR EAN 40 47424 03945 8

inkl. MwSt. **430,00 CHF**

Mulde für MD500H PRO & MD500H PRO S mit seitlich aufklappbaren Bordwänden

Art.-Nr. 5MD500HM EAN 40 47424 00522 4

inkl. MwSt. **500,00 CHF**

Mulde für MD500H mit seitlich aufklappbaren Bordwänden

Art.-Nr. 5MD500HTM EAN 40 47424 00625 2

inkl. MwSt. **500,00 CHF**

Aufsteckboardwand für MD500H

Art.-Nr. 5MD500HAB EAN 40 47424 03920 5

inkl. MwSt. **430,00 CHF**

ZUBEHÖR



Standplattform für Mini Dumper MD500 & MD500H

Art.-Nr. 5MD500SP EAN 40 47424 00726 6

inkl. MwSt. **300,00 CHF**



MINI-RAUPENDUMPER MD 500HPRO-HTS



- HIGH-TIP-FUNKTION
- SELBSTLADE-SCHAUFEL
- INKL. STANDPLATTFORM

MINI-RAUPENDUMPER MD 500HPRO-S



- SELBSTLADE-SCHAUFEL
- INKL. STANDPLATTFORM

MINI-RAUPENDUMPER MD 800HPRO



Technische Daten	MD 500HPRO-HTS	MD 500HPRO-S
Motor	4-Takt-Benzinmotor G300F	4-Takt-Benzinmotor G270F
Hubraum	302 cm ³	270 cm ³
Leistung	6,8 kW	6,0 kW
Max. Drehzahl	3.600 U/min	3.600 U/min
Getriebe	Zahnradgetriebe 6 Vorwärtsgänge 2 Rückwärtsgang	Zahnradgetriebe 6 Vorwärtsgänge 2 Rückwärtsgang
Startereinrichtung	Reversierstarter	Reversierstarter
Max. Arbeitsdruck	200 bar	200 bar
Lenkung	Lenkbremse	Lenkbremse
Muldentyp	geschlossene Mulde	geschlossene Mulde
Kippeinrichtung	hydraulisch	hydraulisch
Bodenfreiheit	130 mm	130 mm
Max. Zuladung	500 kg	500 kg
Ladevolumen der Schaufel	0,06 m ³ / ca. 95 kg	0,06 m ³ / ca. 95 kg
Eigengewicht	349 kg	349 kg
Maße (LxBxH)	1.750 x 714 x 1.259 mm	1.750 x 714 x 1.259 mm
Art.-Nr.	MD500HPROHTS	MD500HPROS
EAN	40 47424 00797 6	40 47424 00799 0

mit hydraulischer Kippfunktion
 4-Takt-Benzinmotor LONCIN G390F
 Hubraum 389 cm³, 8,2 kW bei 3.600 min⁻¹
 Zahnradgetriebe, automatische Sicherheitsbremse,
 Lenkbremse, hydraulische Kippeinrichtung,
 6 Vorwärtsgänge, 2 Rückwärtsgänge
 Bodenfreiheit 110 mm
 Höhe der Bordwände 230 mm
 klappbare Ladebordwände
 Kippbehälter 1.310 x 710 x 310 mm

Eigengewicht ca. 398 kg
 Zuladung max. 800 kg
 Maße (LxBxH) 1.595 x 700 x 940 mm



Art.-Nr. MD800HPRO
 EAN 40 47424 00729 7

inkl. MwSt.

5.490,00 CHF

inkl. MwSt

4.940,00 CHF

4.390,00 CHF

ZUBEHÖR FÜR MD 800H PRO

Schneeräumschild f. MD800H PRO

Art.-Nr. 5MD800HPROSS EAN 40 47424 00863 8

inkl. MwSt. **500,00 CHF**

Holzrunge f. MD800H PRO

Art.-Nr. 5MD800HPROHR EAN 40 47424 00867 6

inkl. MwSt. **760,00 CHF**

Schüttgutmulde f. MD800H PRO, 380 L

Art.-Nr. 5MD800HPROSM EAN 40 47424 00742 6

inkl. MwSt. **660,00 CHF**



ELEKTRO-RAUPEN- DUMPER MD 800E



inkl. hydraulischer Kippfunktion
Motorleistung 1.500 W
Nennspannung 60 V
Lieferung inkl. Batterien und Netzteil
BatterieNn 6x 12V, 46,8 Ah
max. Betriebsdauer 3-5 Std. (je nach Beladung)
Ladezeit (bei vollständig entladendem Akku) ca. 8 Std
Arbeitsgeschwindigkeit (stufenlos):
vorwärts max. 5,0 km/h, rückwärts max. 3,5 km/h
Größe (LxBxH) 2.240 x 915 x 1.280 mm
Eigengewicht ca. 422 kg
Zuladung max. 800 kg
Verpackungsmaße (LxBxH) 2.210 x 970 x 805 mm
Ein verbautes, klappbares Trittbrett ermöglicht ermüdungs-
freieres Arbeiten!

**Ein hydraulischer Zylinder ermöglicht
ein lautloses und einfaches Entladen!**



✓ 100% ELEKTRO-ANTRIEB

✓ INKLUSIVE LED-BELEUCH-
TUNG UND HUPE!

Art.-Nr. MD800E
EAN 40 47424 00885 0

inkl. MwSt.

5.490,00 CHF

ELEKTRO-RADDUMPER MD 500EK



✓ MIT ELEKTROMAGNETI-
SCHER BREMSE

✓ 100% ELEKTRO-ANTRIEB



inkl. elektrischer Kippfunktion
Motorleistung 1000 W
Nennspannung 48 V
Lieferung inkl. Batterien und Netzteil
Batterie 12V 6A 20Ah - 4 Stück in Reihe geschalten
Trommelbremse mit Sicherheitsbremse
max. Betriebsdauer 4 Std. bei voller Auslastung
Ladezeit (bei vollständig entladendem Akku) ca. 5 Std
Arbeitsgeschwindigkeit (stufenlos):
vorwärts max. 5,0 km/h, rückwärts max. 3,0 km/h
Größe (LxBxH) 1.740 x 860 x 850 mm
Eigengewicht ca. 215 kg
Zuladung max. 500 kg
Verpackungsmaße (LxBxH) 1.360 x 800 x 880 mm
Ladenkante bei 65 cm Höhe

**Ein elektrischer Zylinder ermöglicht
ein lautloses und einfaches Entladen!**



✓ ENTLADEN MITTELS
ELEKTRISCHEM ZYLINDER

✓ GELBATTERIE

Art.-Nr. MD500EK
EAN 40 47424 00703 7

inkl. MwSt.

2.630,00 CHF

ELEKTRO-RADDUMPER MD 500EPRO



90 CM



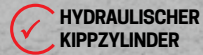
Motorleistung 750 W, Nennspannung 48 V
inkl. Batterien (4 x 12 V) jeweils 32 Ah
elektromagnetische Bremsen mit Sicherheitsbremse
max. Betriebsdauer 8 Std, Ladezeit (bei vollständig entladendem Akku) ca. 7 Std, Batterie (LxBxH): 270 x 75 x 170 mm
Fassungsvermögen: 350 l
Abmessungen Mulde oben 1.080 x 760 x 380 mm,
Mulde unten 590 x 530 mm
Arbeitsgeschwindigkeit (stufenlos) vorwärts max. 5 km/h,
rückwärts max. 2,5 km/h
Radstand 750 mm
Zwei Gasdruckdämpfer unterstützen beim Entladen der Mulde
Bodenfreiheit 100 mm
Eigengewicht ca. 178 kg
Zuladung max. 500 kg
Maße (LxBxH) 1.660 x 820 x 1.085 mm



Art.-Nr. MD500EPRO
EAN 40 47424 00670 2

inkl. MwSt. **2.740,00 CHF**

ELEKTRO-RADDUMPER MD 500EPRO-H



HYDRAULISCHER
KIPPZYLINDER

900 mm
Auskipphöhe
min.



Motorleistung 750 W, Nennspannung 48 V
inkl. Batterien (4 x 12 V) jeweils 32 Ah
elektromagnetische Bremsen mit Sicherheitsbremse
max. Betriebsdauer 8 Std, Ladezeit (bei vollständig entladendem Akku) ca. 7 Std, Batterie (LxBxH): 270 x 75 x 170 mm
Fassungsvermögen: 350 l
Abmessungen Mulde oben 1.080 x 760 x 380 mm,
Mulde unten 590 x 530 mm
Arbeitsgeschwindigkeit (stufenlos) vorwärts max. 5 km/h,
rückwärts max. 2,5 km/h
Radstand 750 mm
Hydraulikzylinder unterstützt beim Entladen der Mulde
Bodenfreiheit 100 mm
Eigengewicht ca. 178 kg
Zuladung max. 500 kg
Maße (LxBxH) 1.660 x 820 x 1.085 mm



Art.-Nr. MD500EPROH
EAN 40 47424 00823 2

inkl. MwSt. **3.180,00 CHF**

ZUBEHÖR FÜR MD 500EPRO


Schneeräumschild, B/990 x H/491 mm

Art.-Nr. 5MD500ESS

EAN 40 47424 00604 7

inkl. MwSt.

390,00 CHF



Schneekette

Art.-Nr. 5MD500ESK

EAN 40 47424 00658 0

inkl. MwSt.

80,00 CHF



ELEKTRO-RAUPEN- DUMPER MD 450E



Motorleistung 800 W, Nennspannung 60 V
inkl. 5 Batterien mit jeweils 12V 18 Ah
Abmessung Batterie (LxBxH) 180 x 80 x 175 mm
Scheibenbremse mit Sicherheitsabschaltung
max. Betriebsdauer 3 Std (voll beladen)
Ladezeit (bei vollständig entladendem Akku) ca. 7 Std
Raupenantrieb mit besonders hoher Bodenfreiheit von 130 mm
Je 2 Vorwärts- / und Rückwärtsgänge
Kippbehälter mit klappbaren Ladewänden
Maße Ladewände (LxBxH) 1.110 x 630 x 490 mm

Eigengewicht ca. 215 kg
Zuladung max. 450 kg
Maße (LxBxH) 1.740 x 730 x 910 mm



100% ELEKTRO-
ANTRIEB



PRODUKTVIDEO
ONLINE



Art.-Nr. MD450E
EAN 40 47424 00660 3

inkl. MwSt.

2.960,00 EUR

ELEKTRO-RAUPEN- DUMPER MD 500EF



Motorleistung 1.500 W, Nennspannung 48 V
inkl. Ladegerät 48V, Akku-Satz (4 x 12 V, 52 Ah)
Antrieb 100% Elektro
Tormmelbremse
max. Betriebsdauer 4 Std (je nach Beladung)
Ladezeit (bei kpl. entladendem Akku) ca. 8 Std
Kippbehälter: Länge 1.050 mm; Breite 600 mm; Tiefe 330 mm
Raupenantrieb mit besonders hoher Bodenfreiheit von 120 mm
Kippbehälter mit klappbaren Ladewänden
inkl. LED Beleuchtung
Maße Ladewände (LxBxH) 1.110 x 630 x 490 mm
inkl. LED Strahler und Hupe

Eigengewicht ca. 250 kg
Zuladung max. 400 kg
Verpackung (LxBxH) 1.660 x 687 x 843 mm



Art.-Nr. MD500EF
EAN 40 47424 00825 6

inkl. MwSt.

2.740,00 CHF

ZUBEHÖR FÜR MD 450E

Schüttgutmulde f. MD450E

Art.-Nr. 5MD450ESM

EAN 40 47424 00743 3

inkl. MwSt.

500,00 CHF





**Wir sind erst zufrieden,
wenn Sie es sind.**

MINI-RAUPENDUMPER VH 500A



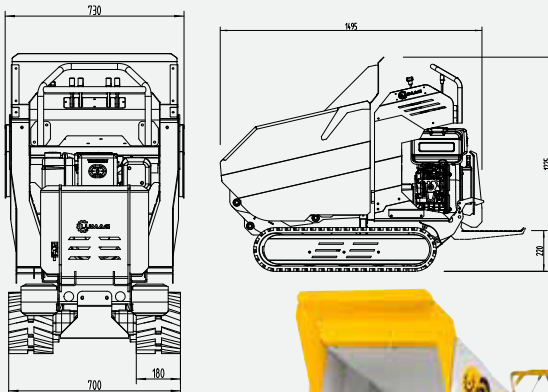
3 MOTOR-
VARIANTEN

INKL. TRITTBRETT

PRODUKTVIDEO
ONLINE

Vollhydraulischer Mini-Raupendumper

- Als perfekter Helfer für alle Transportarbeiten leisten die – vollhydraulischen VH 500 A Modelle in vielen Branchen, für die unterschiedlichsten Tätigkeiten, wertvolle Dienste.
- Der VH 500 A transportiert problemlos Lasten bis zu 500 kg.
- Die Entleerung von Schütt- und Stückgut erfolgt durch eine hydraulische Kippmulde.
- Guter Halt durch Gummiketten auf rutschigen, glatten und matschigen Untergründen.
- Eine extrem schmale Bauweise und kompakte Abmessungen bringen die VH 500 A Modelle auch durch schmale Tore und Wege sicher zum Einsatzort.
- Die massive Stahlkonstruktion und die kraftvolle Doppel-Hydraulikpumpe in Kombination mit der einfachen, intuitiven Steuerung und der Bedienplattform machen die VH 500 A Modelle zum idealen Helfer.



Technische Daten	VH 500A	VH 500GXA	VH 500DA
Motor	1-Zylinder 4-Takt-OHV LONCIN-Benzinmotor	1-Zylinder 4-Takt-OHV HONDA-Motor für bleifreies Benzin	1-Zylinder LONCIN Diesel-Motor
Hubraum	252 cm ³	196 cm ³	349 cm ³
Leistung	5,2 kW (7,1 PS)	4,1 kW (5,6 PS)	4,9 kW (6,7 PS)
Max. Drehzahl	3.600 min ⁻¹	3.600 min ⁻¹	3.600 min ⁻¹
Startereinrichtung	Reversierstarter	Reversierstarter	Reversierstarter + Elektrostart
Eigengewicht	310 kg	310 kg	330 kg
Art.-Nr.	VH500A	VH500GXA	VH500DA
EAN	40 47424 00926 0	40 47424 00930 7	40 47424 00928 4
nkl. MwSt	5.490,00 CHF	5.820,00 CHF	6.260,00 CHF

Informationen

Antrieb	hydraulisch
Lenkung	vollhydraulisch / Steuerventil
Zuladung max.	500 kg
Volumen Mulde	ca. 0,25 m ³
Kippeinrichtung	hydraulisch, nach vorne kippbar
Doppel-Hydraulikpumpe	jeweils 10 l/min (bei 3000U/min)
Hydromotoren	jeweils 720 Nm (max.)
Arbeitsdruck max.	180 bar
Arbeitsgeschwindigkeit	Vorwärts - max. 4,5 km/h Rückwärts - max. 3,2 km/h
Batterie (nur bei Diesel)	12V 20Ah / 24Ah
Bodenfreiheit	65 mm
Max. Steigfähigkeit	15°
Abmessungen Raupe	H/255, A/336, B/180 mm
Baumaße	L/1478, B/720, H/1245 / LM1052 mm

Stabile, hydraulisch kippbare Lademulde

Einfache Bedienung - Bedienhebel für vollhydraulischen Fahrtrieb



Rutschfestes Trittbrett für sicheren Stand

Robuste Laufwerke mit hervorragender Geländegängigkeit für den Profieinsatz

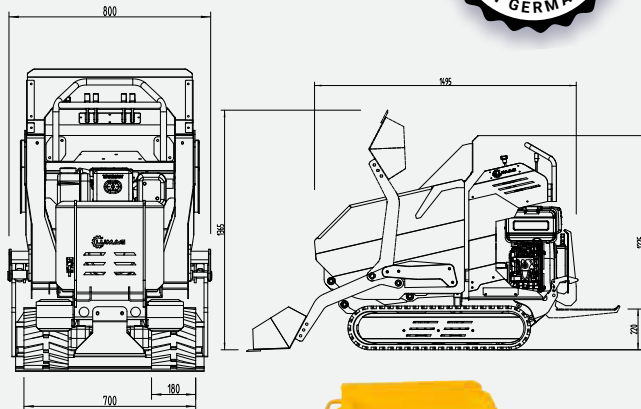
MINI-RAUPENDUMPER VH500 PRO A



3 MOTOR-
VARIANTEN

INKL. TRITTBRETT

SELBSTLADER



Technische Daten	VH 500 PROA	VH 500PROGXA	VH 500PRODA
Motor	1-Zylinder 4-Takt-OHV LONCIN-Benjinmotor	1-Zylinder 4-Takt-OHV HONDA-Motor für bleifreies Benzin	1-Zylinder LONCIN Diesel-Motor
Hubraum	252 cm ³	196 cm ³	349 cm ³
Leistung	5,2 kW (7,1 PS)	4,1 kW (5,6 PS)	4,9 kW (6,7 PS)
Max. Drehzahl	3.600 min ⁻¹	3.600 min ⁻¹	3.600 min ⁻¹
Startereinrichtung	Reversierstarter	Reversierstarter	Reversier- und Elektrostarter
Eigengewicht	360 kg	360 kg	380 kg
Art.-Nr.	VH500PROA	VH500PROGXA	VH500PRODA
EAN	40 47424 00992 5	40 47424 00996 3	40 47424 00994 9
inkl. MwSt	6.810,00 CHF	7.140,00 CHF	7.690,00 CHF

Informationen

Antrieb	hydraulisch
Lenkung	vollhydraulisch / Steuerventil
Zuladung max.	500 kg
Volumen Mulde	ca. 0,25 m ³
Kippeinrichtung	hydraulisch, nach vorne kippbar
Hydraulikpumpe	jeweils 10 l/min (bei 3000U/min)
Hydromotoren	jeweils 720 Nm (max.)
Arbeitsdruck max.	180 bar
Arbeitsgeschwindigkeit	Vorwärts - max. 4,5 km/h
(stufenlos/hydrostatisch)	Rückwärts - max. 3,2 km/h
Bodenfreiheit	65 mm
Max. Steigfähigkeit	15°
Abmessungen Raupe	H/255, A/336, B/180 mm
Baumaße	L/1478, B/834, H/1245 /LM1052 mm

Einfache Bedienung - Bedienehebel für vollhydraulischen Fahrtrieb

Stabile, hydraulisch kippbare Lademulde

Rutschfestes Trittbrett für sicheren Stand



Robuste Laufwerke mit hervorragender Geländegängigkeit für den Profieinsatz

ZUBEHÖR FÜR VH 500 PRO A

Schneeräumschild, hydraulisch verstellbar, 120 cm breit

Art.-Nr. 5VH500PROASS

EAN 40 47424 00999 4

inkl. MwSt.

650,00 CHF



Palettengabel, max. Zuladung 150kg

Art.-Nr. 5VH500PROAPG

EAN 40 47424 00722 8

inkl. MwSt.

690,00 CHF



Ladebordwände für VH500 Serie zur Vergrößerung des Ladevolumens

Art.-Nr. 5VH500LBW

EAN 40 47424 00619 1

inkl. MwSt.

330,00 CHF



ZUBEHÖR FÜR VH 500 SERIE

Holzrunge für VH500 Serie

Art.-Nr. 5VH500HR

EAN 40 47424 00621 4

inkl. MwSt.

870,00 CHF



HYDRAULIK HOLZSPALTER HOS 5N



! **UNTERGESTELL NICHT IM LIEFERUMFANG ENTHALTEN**

Elektromotor 230 V, 1,5 kW
 Spaltkraft 5 t
 Spaltlänge 150 - 520 mm
 Spaltgut-Ø min./max. 50 / 250 mm
 Ölkapazität max. 3,2 l
 Hydraulikdruck max. 18 MPa
 Vor-/Rücklaufgeschw. 3,2 / 6,5 cm/s
 Gewicht ca. 59 kg

Rücklauf begrenzbar!

✓ 100% KUPFERWICKLUNG

✓ ERFÜLLT AKTUELLE NORMEN

Art.-Nr. HOS5N
 EAN 40 47424 00709 9

inkl. MwSt.

390,00 CHF

ZUBEHÖR FÜR HOS 5N

Untergestell mit Transporträdern

Art.-Nr. 5UGHOS5N

EAN 40 47424
 00710 5

inkl. MwSt.

119,00 EUR



FÜR HOS 8N / 9N & HB 8N

Spaltkeilverbreiterung

Art.-Nr. 5HSSKV

EAN 40 47424 00860 7

inkl. MwSt.

70,00 CHF



HYDRAULIK HOLZSPALTER HOS 8N



Elektromotor 230 V, 3,5 kW
Spaltkraft 8 t
Betriebsart S6 40%
Schutzart IP54
Spaltlänge 250 - 550 mm
Spaltgut-Ø 80 - 350 mm
Ölkapazität max. 4,5 l (HLP 46)
Hydraulikdruck max. 28,0 MPa
Vor-/Rücklaufgeschw. 4,5 / 20 cm/s
Gewicht ca.113 kg



Art.-Nr. HOS8N
EAN 40 47424 00771 6

inkl. MwSt.

770,00 CHF

HYDRAULIK HOLZSPALTER HOS 9N



Elektromotor 400 V, 3,0 kW
Spaltkraft 8 t
Betriebsart S6 40%
Schutzart IP54
Spaltlänge 250 - 550 mm
Spaltgut-Ø 80 - 350 mm
Ölkapazität max. 4,5 l (HLP 46)
Hydraulikdruck max. 28,0 MPa
Vor-/Rücklaufgeschw. 4,3 / 20 cm/s
Gewicht ca. 110 kg



Art.-Nr. HOS9N
EAN 40 47424 00772 3

inkl. MwSt.

770,00 CHF

HYDRAULIK BENZIN-HOLZ- SPALTER HB 8N



4-Takt-Benzinmotor G200F
Spaltkraft 8 t
4,1 kW bei 3.600 U/min, 196 cm³
Spaltlänge 100 - 550 mm
Spaltgut-Ø min./max. 80 - 350 mm
Ölkapazität max. 10 l
Vor-/Rücklaufgeschw. 5,0 / 17,0 cm/s
Gewicht ca.150 kg



Art.-Nr. HB8N
EAN 40 47424 00505 7

inkl. MwSt.

1.310,00 CHF

HYDRAULIK HOLZSPALTER HOS 12T PRO



Elektromotor 400 V, 3,3 kW
 Spaltkraft 11 t ±10%
 Betriebsart S6 40%
 Schutzart IP54
 Spaltkraft 11 t ±10%
 Spaltlänge 560 - 1.040 mm
 Spaltgut-Ø min./max. 100 / 300 mm
 Ölkapazität max. 7 l
 Hydraulikdruck max. 25,5 MPa
 Vor-/Rücklaufgeschw. 4,9 / 6,1 cm/s
 Aufstellmaß (BxHxT): 1.440 x 1.330 x 2.280 mm
 Gewicht ca. 182,5 kg

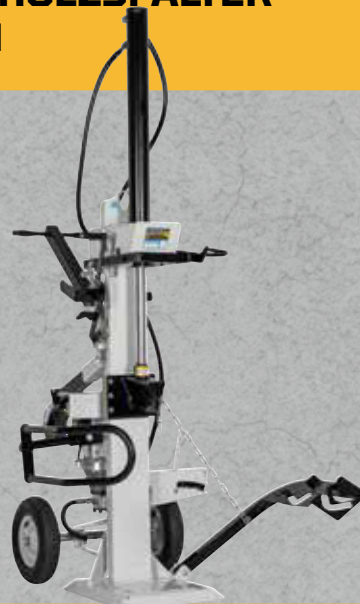


Art.-Nr. HOS12TPRO
 EAN 40 47424 00718 1

inkl. MwSt.

1.310,00 CHF

PROFI HOLZSPALTER HE 16N



Elektromotor 4,5 kW, 400 V
 Spaltkraft max. 16 t
 Spalthub 948 mm
 Spaltlänge max. 1.100 mm
 Ölkapazität max. 20 l
 Hydraulikdruck max. 25 MPa
 Hydraulikpumpe 10 ml/U, 14 l/min
Arbeitsgeschwindigkeit 6,7 / 20,8 cm/s
Rücklaufgeschwindigkeit 6 cm/s
 Gewicht ca. 274 kg




Art.-Nr. HE16N
 EAN 40 47424 00849 2

inkl. MwSt.

2.190,00 CHF

PROFI HOLZSPALTER HEZ 18N



Elektromotor 4,5 kW, 400 V und
 Zapfwellengetriebe mit
 Dreipunktaufhängung Kat. I + Kat. II
 Spaltkraft max. 19 t
 Spalthub 948 mm
 Spaltlänge max. 1.100 mm
 Ölkapazität max. 27 l
 Hydraulikdruck max. 25 MPa
 Hydraulikpumpe 12 ml/U, 16,8 l/min
Arbeitsgeschwindigkeit 4 / 13,5 cm/s
Rücklaufgeschwindigkeit 6 cm/s
 Gewicht ca. 327 kg

Dieses Modell ist geeignet für die Verwendung der hydraulischen Seilwinde 5HSW2 (separat erhältlich, siehe Seite 42).



Art.-Nr. HEZ18N
 EAN 40 47424 00850 8

inkl. MwSt.

2.960,00 CHF

PROFI HOLZSPALTER HZ 22




Abb. zeigt Modell
mit Seilwinde

Zapfwellengetriebe mit
Dreipunktaufhängung Kat. I + Kat. II
Spalkraft max. 23 t,
Spalthub 948 mm
Spaltlänge max. 1.100 mm
Ölkapazität max. 27 l
Hydraulikpumpe 14 ml/U, 19,6 l/min
Arbeitsgeschwindigkeit 9 / 22 cm/s
Rücklaufgeschwindigkeit 7 cm/s
Gewicht ca. 345 kg

**Dieses Modell ist geeignet für die Verwendung der hy-
draulischen Seilwinde 5HSW2 (separat erhältlich, siehe
Seite 42).**
Abb. zeigt Modell mit Seilwinde.



Art.-Nr. HZ22
EAN 40 47424 00911 6

inkl. MwSt.

2.630,00 CHF

PROFI HOLZSPALTER HEZ 22




Abb. zeigt Modell
mit Seilwinde

Elektromotor 5,1 kW, 400 V und
Zapfwellengetriebe mit
Dreipunktaufhängung Kat. I + Kat. II
Spalkraft max. 23 t
Spalthub 948 mm
Spaltlänge max. 1.100 mm
Ölkapazität max. 27 l
Hydraulikpumpe 14ml/U, 19,6 l/min
Arbeitsgeschwindigkeit 4 / 13,5 cm/s
Rücklaufgeschwindigkeit 7 cm/s
Gewicht: ca. 378 kg

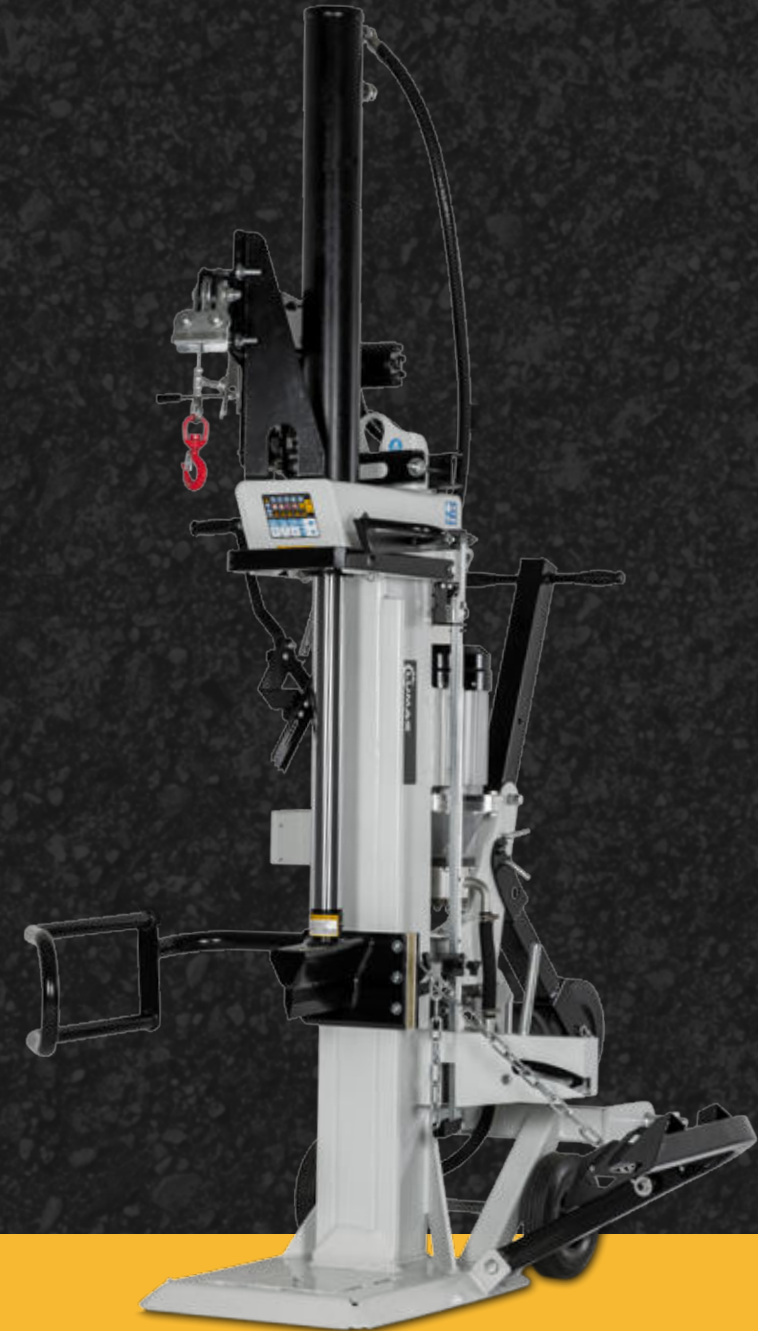
**Dieses Modell ist geeignet für die Verwendung der
hydraulischen Seilwinde 5HSW (separat erhältlich, siehe
Seite 42).**
Abb. zeigt Modell mit Seilwinde.



Art.-Nr. HEZ22
EAN 40 47424 00912 3

inkl. MwSt.

3.180,00 CHF



PROFI HOLZSPALTER HZ 30



Abb. zeigt Modell
mit Seilwinde

Zapfwellengetriebe mit
Dreipunktaufhängung Kat. I + Kat. II
Spaltkraft max. 30 t
Spalthub 948 mm
Spaltlänge max. 1.100 mm
Ölkapazität max. 30 l
Hydraulikpumpe 14 ml/U, 19,6 l/min
Arbeitsgeschwindigkeit 4 / 13,5 cm/s
Rücklaufgeschwindigkeit 7 cm/s
Gewicht ca. 345 kg

**Dieses Modell ist geeignet für die Verwendung der
hydraulischen Seilwinde 5HSW2 (separat erhältlich).
Abb. zeigt Modell mit Seilwinde.**

Art.-Nr. HZ30
EAN 40 47424 00982 6

inkl. MwSt.

3.180,00 CHF

PROFI HOLZSPALTER HEZ 30



Abb. zeigt Modell
mit Seilwinde

Elektromotor 5,5 kW, 400 V und
Zapfwellengetriebe mit
Dreipunktaufhängung Kat. I + Kat. II
Spaltkraft max. 30 t
Spalthub 948 mm
Spaltlänge max. 1.100 mm
Ölkapazität max. 32 l
Hydraulikpumpe 20ml/U, 28 l/min
Arbeitsgeschwindigkeit 4 / 13,5 cm/s
Rücklaufgeschwindigkeit 7 cm/s
Gewicht ca. 345 kg

**Dieses Modell ist geeignet für die Verwendung der hy-
draulischen Seilwinde 5HSW (separat erhältlich).
Abb. zeigt Modell mit Seilwinde.**



Art.-Nr. HEZ30
EAN 40 47424 00913 0

inkl. MwSt.

3.400,00 CHF

ZUBEHÖR FÜR HEZ 22, HEZ 30

**Hydraulische Seilwinde für Profi Holzspalter
- 19m Stahlseil
- 480kg Zugkraft**

Art.-Nr. 5HSW

EAN 40 47424 00708 2

inkl. MwSt.

1.200,00 CHF

FÜR HEZ 18N, HZ 22 & HZ 30

**Hydraulische Seilwinde für Profi Holzspalter
- 19m Stahlseil
- 480kg Zugkraft**

Art.-Nr. 5HSW2

EAN 40 47424 00915 4

inkl. MwSt.

1.200,00 CHF



WIPPKREISSÄGE WS 700ZN



Die zapfwellengetriebene Ausführung der WS-700ZN ist die ideale Lösung für die Brennholzaufbereitung im Forst. Die Maschine wird über eine Gelenkwelle eines Schleppers angetrieben.

Antrieb über Zapfwelle
Sägeblattdrehzahl 1.540 min⁻¹
Zapfwellendrehzahl max. 540 U/min
Schlepperleistung ab 20 PS
HM-Sägeblatt Ø 700 mm, Bohrung Ø 30 mm
Max. Schnittleistung Ø 80 - 240 mm
Beladung max. 100 kg
Abmessungen 1.070 x 760 x 1.140 mm
Gewicht ca. 100 / 120 kg

 INKL. HARTMETALL-
SÄGEBLATT

Art.-Nr. WS700ZN
EAN 40 47424 00776 1

inkl. MwSt.

1.750,00 CHF

WIPPKREISSÄGE WS 700T



Hochwertige Wippkreissäge mit Sägeblatt und Fahrgestell.

400 V, 5,0 kW / S2 15min
Motordrehzahl 1.400 U/min
HM-Sägeblatt Ø 700 mm (Bohrung Ø 30 mm, 64 Zähne)
Max. Schnittleistung Ø 250 mm
Wippauflage 735 mm
Abmessungen 1.285 x 720 x 1.070 mm
Gewicht ca. 114,5 kg

 INKL. HARTMETALL-
SÄGEBLATT

 100%
KUPFERWICKLUNG

Art.-Nr. WS700T
EAN 40 47424 00717 4

inkl. MwSt.

1.100,00 CHF

ZUBEHÖR FÜR WS 700ZN, WS 700N & WS 700T

Hartmetall-Sägeblatt Ø 700 mm

Art.-Nr. 5WS700HM

EAN 40 47424 00409 8

inkl. MwSt.

220,00 CHF



PROFESSIONELLE BLOCKBAND- SÄGEWERKE VON LUMAG

Der ruhige Lauf der Antriebsräder des BSW 66 ermöglicht ein besonders präzises Sägen von weichem, hartem und trockenem Holz. In der Standardausführung ist die Maschine zur Bearbeitung von 5 m langen Holzstämmen geeignet.

- Optional kann das Bandsägewerk beliebig lang erweitert werden.
- die Rollenbahn kann durch leicht justierbaren Füße auch auf unebenem Untergrund platziert werden
- Vorschub und Höheneinstellung können manuell sehr präzise eingestellt werden
- der 10 l Kühlmittelbehälter ermöglicht eine optimale Schmierung und Kühlung des Sägebandes
- massive, dynamisch ausgewuchtete Präzisionsgussräder gewährleisten einen ruhigen Lauf



BLOCKBANDSÄGEWERK ELEKTRO 400V BSW 66




NEUES
MODELL



INKL. ELEKTR.
HÖHENVERSTELLUNG



Motor 5,5 kW
Spannung 400 V
Max. Stammdurchmesser 660 mm
Max. Brettbreite 580 mm
Max. Sägebandhub (Höhenverstellung) 500 mm
Min. Sägebandhub (Höhenverstellung) 30 mm
Max. Schnitttiefe 180 mm;
Schnittlänge Grundversion 5.000 mm
Verlängerung (Option) 1.950 mm
Max. Schnittlänge unlimitiert
Min. Schnittlänge 1.000 mm, Vorschub manuell
Laufreddurchmesser 480 mm;
Laufradbreite 25 mm
Sägeband (Woodmaster/Lenox) 3.680 x 34 x 1,1 mm
Sägebandgeschwindigkeit 900 m/min
Schnittfuge 1,4 - 2,2 mm
Kühlmittelbehälter 10 l
Maschinenmaße (BxHxL)
(Grundversion) 2.146 x 1.760 x 6.750mm
Verpackungsmaße (BxHxL) 2.200 x 640 x 800mm
Gewicht ca. 362 kg
Gewicht Verlängerung ca. 54 kg



PRODUKTVIDEO
ONLINE

Art.-Nr. BSW66
EAN 40 47424 00549 1

inkl. MwSt.

4.940,00 CHF


BLOCKBANDSÄGEWERK BENZIN BSW 66GL




NEUES
MODELL



INKL. ELEKTR.
HÖHENVERSTELLUNG



Antrieb: 4-takt OHV Benzinmotor G300FA mit 6,8kw / 302cm³
Max. Stammdurchmesser 660 mm
Max. Brettbreite 580 mm
Max. Sägebandhub (Höhenverstellung) 500 mm
Min. Sägebandhub (Höhenverstellung) 30 mm
Max. Schnitttiefe 180 mm
Schnittlänge Grundversion 5.000 mm
Verlängerung (Option) 1.950 mm
Max. Schnittlänge unlimitiert
Min. Schnittlänge 1.000 mm, Vorschub manuell
Laufreddurchmesser 480 mm
Laufradbreite 25 mm
Sägeband (Woodmaster/Lenox) 3.680 x 34 x 1,1 mm
Sägebandgeschwindigkeit 900 m/min
Schnittfuge 1,4 - 2,2 mm
Kühlmittelbehälter 10 l
Maschinenmaße (BxHxL)
(Grundversion) 2.146 x 1.760 x 6.750 mm
Verpackungsmaße (BxHxL) 2.200 x 640 x 800 mm
Gewicht ca. 390 kg
Gewicht Verlängerung ca. 54 kg



PRODUKTVIDEO
ONLINE



INKL. ELEKTR.
HÖHENVERSTELLUNG

Art.-Nr. BSW66GL
EAN 40 47424 00550 7

inkl. MwSt.

4.940,00 CHF

ZUBEHÖR BSW 66 UND BSW 66 GL

Sägeband 3.660 x 34 x 1,1 mm

Art.-Nr. 5BSWSB1

EAN 40 47424 00875 7

inkl. MwSt.

80,00 CHF

Rollenbahnverlängerung (1.950 mm)

Art.-Nr. 5BSWR2000

EAN 40 47424 00551 4

inkl. MwSt.

440,00 CHF



PROFI-BLOCKBANDSÄGE MIT ELEKTRO- ODER BENZINMOTOR

Die LUMAG Profi-Blockbandsäge ist mit einem kraftvollen Elektromotor bzw. Benzinmotor ausgestattet. Die Maschine ist durch den ruhigen Lauf der Antriebsräder ideal geeignet für präzises Sägen von weichen, harten und trockenen Hölzern. Die robuste und schwingungsfreie Stahlkonstruktion sorgt für ein perfektes Schnittergebnis, selbst bei großen und schweren Werkstücken. Die BSW 76E bzw. BSW 76GL wird mit einer 3,96 m Sektion geliefert und ist beliebig erweiterbar.

- Einfache Bedienung
- Für Stämme bis max. 760 mm Stärke
- Manueller Vorschub
- Die max. Schnittlänge ist abhängig von den Verlängerungssektionen
- Schnittlänge in der Grundversion max. 3,1 Meter
- Motorische Höheneinstellung mit elektr. Höhenanzeige
- Kühlmittleinrichtung mit 12 Liter Behälter und Dosierhahn
- 1 x Sägeband inklusive




BLOCKBANDSÄGEWERK BSW 76E



NEUES
MODELL



INKL. ELEKTR.
HÖHENVERSTELLUNG



Motor 7,5 kW
Spannung 400 V
Max. Stammdurchmesser 760 mm
Max. Brettbreite 760 mm
Max. Sägebandhub (Höhenverstellung) 620 mm
Min. Sägebandhub (Höhenverstellung) 50 mm
Max. Schnitttiefe 150 mm
Schnittlänge Grundversion 3.100 mm
Verlängerung (Option) 1.980 mm
Max. Schnittlänge unlimitiert
Min. Schnittlänge 990 mm, Vorschub manuell
Laufraddurchmesser 474 mm;
Laufradbreite 24 mm
Sägeband (Woodmaster/Lenox) 4.026 x 32 x 1,1 mm
Sägebandgeschwindigkeit 15 m/s
Schnittfuge 1,4 - 2,2 mm
Kühlmittelbehälter 12 l
Maschinenmaße (BxHxL)
(Grundversion) 4.470 x 2.035 x 1.720 mm
Verpackungsmaße (BxHxL) 2.260 x 730 x 885 mm
Gewicht ca. 433 kg
Gewicht Verlängerung ca. 61,5 kg



PRODUKTVIDEO
ONLINE



NEUES
MODELL

Art.-Nr. BSW76E
EAN 40 47424 00806 5

inkl. MwSt.

5.050,00 CHF

BLOCKBANDSÄGEWERK BSW 76GL



Motor 9,0 kW
Spannung 12 V
Max. Stammdurchmesser 760 mm
Max. Brettbreite 760 mm
Max. Sägebandhub (Höhenverstellung) 620 mm
Min. Sägebandhub (Höhenverstellung) 50 mm
Max. Schnitttiefe 150 mm
Schnittlänge Grundversion 3.100 mm
Verlängerung (Option) 1.980 mm
Max. Schnittlänge unlimitiert
Min. Schnittlänge 990 mm, Vorschub manuell
Lafraddurchmesser 474 mm;
Lafradbreite 24 mm
Sägeband (Woodmaster/Lenox) 4.026 x 32 x 1,1 mm
Sägebandgeschwindigkeit 19 m/s
Schnittfuge 1,4 - 2,2 mm
Kühlmittelbehälter 12 l
Maschinenmaße (BxHxL)
(Grundversion) 4.110 x 1.990 x 1.720 mm
Verpackungsmaße (BxHxL) 2.260 x 730 x 885 mm
Gewicht ca. 423 kg
Gewicht Verlängerung ca. 61,5 kg



**PRODUKTVIDEO
ONLINE**

**NEUES
MODELL**

**INKL. ELEKTR.
HÖHENVERSTELLUNG**

Art.-Nr. BSW76GL
EAN 40 47424 00804 1

inkl. MwSt.

4.940,00 CHF

ZUBEHÖR BSW 76 UND BSW 76 GL

Rollenbahnverlängerung 1.980 x 940 mm

Art.-Nr. 5BSWR200

EAN 40 47424 00810 2

inkl. MwSt.

440,00 CHF

Ersatzsägeband 4.026 x 32 mm, Stärke 1,1 mm

Art.-Nr. 5BSWSB2

EAN 40 47424 07159 5

inkl. MwSt.

80,00 CHF

Sägeband „X-CUT-Spezial“

Art.-Nr. 5BSWSB3

EAN 40 47424 07360 5

inkl. MwSt.

130,00 CHF



SÄGESPALTAUTOMAT ZAPFWELLE SSA 400Z



INKL.
ABFÖRDERBAND

NEUES
MODELL

ERFÜLLT
AKTUELLE NORMEN

SÄGESPALTAUTOMAT ELEKTRO SSA 400E



ERFÜLLT
AKTUELLE NORMEN

INKL.
ABFÖRDERBAND

NEUES
MODELL

SÄGESPALTAUTOMAT BENZIN SSA 400G



PRODUKTVIDEO
ONLINE

ERFÜLLT
AKTUELLE NORMEN

NEUES
MODELL

Technische Daten	SSA 400Z	SSA 400E	SSA 400G
Antriebsart	Zapfwelle KAT II max. 1000U/min	3-phasiger Elektromotor (400V / 50Hz), 7,5 kW, 16 A	Benzinmotor 420 cm ³ , 9,2 kW
Hydraulikmotor Kettensäge:	max. 4.500 U/min	4.500 U/min	4.500 U/min
Förderband:	max. 284 U/min	max. 284 U/min	max. 284 U/min
Kette	hydraulisch	hydraulisch	hydraulisch
Kette	C3621 000 0077/0.375/1,5mm	K2L-BL-072, 325.058"/1,5mm	K2L-BL-072, 325.058"/1,5mm
Schwert	200 - 500 mm	200 - 500 mm	200 - 500 mm
Holzdurchmesser min. / max.	10 - 38 cm	10 - 38 cm	10 - 38 cm
Arbeitsgeschwindigkeit	13,75 cm/s	13,75 cm/s	13,75 cm/s
Rücklaufgeschwindigkeit	18,33 cm/s	18,33 cm/s	18,33 cm/s
Spaltkraft	ca. 10 t	ca. 10 t	ca. 10 t
Förderband (LxBxH)	3.200 x 150 x 2.800 mm	3.200 x 150 x 2.800 mm	3.200 x 150 x 2.800 mm
Fördergeschwindigkeit	0,8 m/s	0,8 m/s	0,8 m/s
Gewicht inkl. Förderband	ca. 420 kg	ca. 415 kg	ca. 415 kg
Art.-Nr	SSA400Z	SSA400E	SSA400G
EAN	40 47424 00680 1	40 47424 00693 1	40 47424 00582 8

inkl. MwSt

6.810,00 CHF

7.910,00 CHF

7.580,00 CHF

SÄGESPALTAUTOMAT ZAPFWELLE SSA 500Z



Abb. zeigt montiertes Zuführförderband (optional erhältlich), nicht im Lieferumfang enthalten

- NEUES MODELL
- ERFÜLLT AKTUELLE NORMEN
- INKL. ABFÖRDERBAND

SÄGESPALTAUTOMAT ELEKTRO SSA 500E



- NEUES MODELL
- ERFÜLLT AKTUELLE NORMEN
- INKL. ABFÖRDERBAND

SÄGESPALTAUTOMAT BENZIN SSA 500G



ERFÜLLT AKTUELLE NORMEN

Abb. zeigt montiertes Zuführförderband (optional erhältlich), nicht im Lieferumfang enthalten

- NEUES MODELL
- PRODUKTVIDEO ONLINE
- INKL. ABFÖRDERBAND

Technische Daten	SSA 500Z	SSA 500E	SSA 500G
Antriebsart	Zapfwelle KAT II max. 1000U/min	3-phasiger Elektromotor (400V / 50Hz), 9,5 kW	Benzinmotor 420 cm ³ , 9,2 kW
Hydraulikmotor Kettensäge:	max. 4.500 U/min	4.500 U/min	4.500 U/min
Förderband:	max. 284 U/min bei 110 bar, 285 Nm	max. 284 U/min bei 110 bar, 285 Nm	max. 284 U/min bei 110 bar, 285 Nm
Kette	STIHL C3621 000 0077/0.375/1,5mm	STIHL C3621 000 0077/0.375/1,5mm	STIHL C3621 000 0077/0.375/1,5mm
Schwert	550 mm	550 mm	550 mm
Holzdurchmesser min. / max.	10 - 50 cm	10 - 50 cm	10 - 50 cm
Arbeitsgeschwindigkeit	13,75 cm/s	13,75 cm/s	13,75 cm/s
Rücklaufgeschwindigkeit	18,33 cm/s	18,33 cm/s	18,33 cm/s
Spalllänge	max. 50 cm	max. 50 cm	max. 50 cm
Förderband (LxBxH)	3.200 x 200 x 2.800 mm	3.200 x 200 x 2.800 mm	3.200 x 200 x 2.800 mm
Fördergeschwindigkeit	0,8 m/s	0,8 m/s	0,8 m/s
Gewicht inkl. Förderband	ca. 610 kg	ca. 690 kg	ca. 640 kg
Länge inkl. Förderband	ca. 3,2 m	ca. 3,2 m	ca. 3,2 m
Art.-Nr	SSA500Z	SSA500E	SSA500G
EAN	40 47424 00855 3	40 47424 00853 9	40 47424 00582 2

inkl. MwSt 8.530,00 CHF

9.010,00 CHF

8.750,00 CHF

ZUBEHÖR FÜR ALLE MODELLE DER SSA 400 & SSA 500 SERIE

Hydraulisches Förderband zum Zuführen des Materials

Art.-Nr. 5SSA400FB EAN 40 47424 00846 1

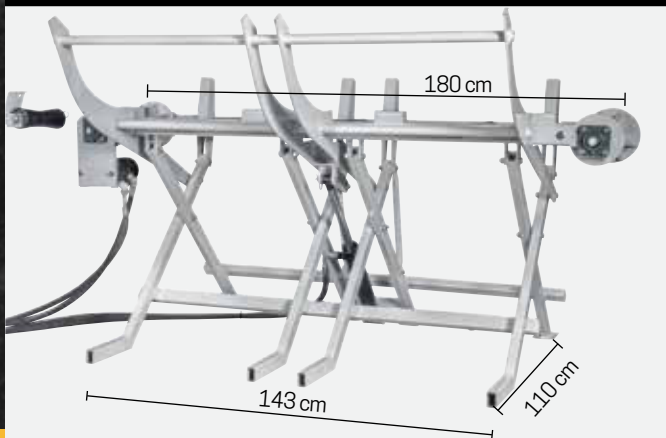
inkl. MwSt. **840,00 CHF**



Stammheber (verpackt: 195 x 115 x 58 cm, montiert: 160 x 150 x 100 cm)

Art.-Nr. 5SSA400SH EAN 40 47424 00847 8

inkl. MwSt. **2.630,00 CHF**



Gewicht: 170 kg
Hubkraft: ca. 400 kg

ZUBEHÖR FÜR MODELLE SSA 400 ODER SSA 500 SERIE

Spaltkreuz 6-fach (nur für SSA400 Serie)

Art.-Nr. 5SSA400SK EAN 40 47424 00848 5

inkl. MwSt. **260,00 CHF**

Spaltkreuz 6-fach (nur für SSA500 und SSA400N-Serie)

Art.-Nr. 5SSA500SK EAN 40 47424 00859 1

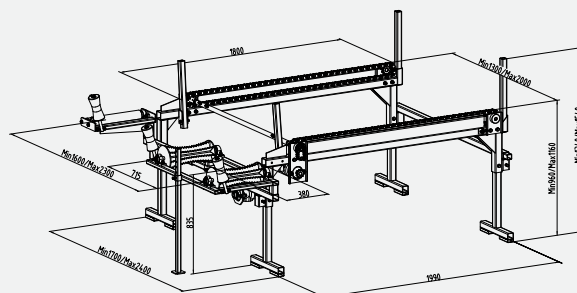
inkl. MwSt. **280,00 CHF**



Stammzuführer passend für alle SSA Modelle

Art.-Nr. 5SSASZ EAN 40 47424 00728 0

inkl. MwSt. **2.740,00 CHF**



INFORMATION SÄGESPALTAUTOMATEN

Durch unsere langjährige Erfahrung mit Holz- und Forstmaschinen konnten wir die Entwicklung der Sägespaltautomaten maßgeblich unterstützen. Eine vergleichbare Qualität und Lebensdauer werden Sie in dieser Klasse nicht finden. LUMAG Sägespaltautomaten sind hochwertige Maschinen, die das Sägen und Spalten von Holz einfach und effizient machen. Sie zeichnen sich durch eine robuste Bauweise und eine hohe Leistungsfähigkeit aus, die es Ihnen ermöglicht, große Holz Mengen in kurzer Zeit zu bearbeiten. Die Sägespaltautomaten von LUMAG sind einfach zu bedienen und bieten eine hohe Sicherheit, da sie mit modernen Sicherheitsvorrichtungen ausgestattet sind. Wenn Sie also Holz professionell bearbeiten möchten, sind die Sägespaltautomaten von LUMAG eine hervorragende

Dabei bietet LUMAG Ihnen ein großes Sortiment mit vielfältigen Auswahlmöglichkeiten, um für jeden Einsatzzweck den perfekten Sägespaltautomaten zu finden.

Alle Serien sind mit Benzin- / Elektromotor oder Zapfwellenantrieb verfügbar.

Die 400er Serie erfüllt alle Anforderungen an eine tägliche Verwendung, um den privaten Bedarf ein Scheitholz zu decken. Die Maschinen werden inkl. dem praktischen und besonders breiten Abförderband geliefert.

Die 500er Serie bietet hochwertige hydraulische Komponenten und einen massiven Rahmen. Mit dieser Serie bearbeiten Sie schnell und einfach große Mengen an Brennholz. Innerhalb der 500er Serie unterscheidet man zwischen dem Basismodell und dem PRO bzw. PRO-S Modellen. Diese bieten automatisches Arbeiten mit einem Zuführförderband oder dem praktischen Kettenzuführer.

Zusätzlich erhalten Sie optional für alle Sägespaltautomaten auch das komplette Zubehör, wie einen hydraulisch betriebenen Stammheber und Stammzuführer, sowie ein hydraulisches Förderband und das praktische 6fach Spaltkreuz. Alle SSA Modelle werden direkt mit dem passenden Steuerventil geliefert um die praktischen Zubehörteile direkt anschließen zu können.

SÄGESPALTAUTOMAT ZAPFWELLE SSA 500Z-HPRO



- NEUES MODELL
- ERFÜLLT AKTUELLE NORMEN
- INKL. ZU-UND ABFÖRDERBAND

Technische Daten	SSA 500Z-HPRO
Antriebsart	Zapfwelle KAT II max. 1000U/min
Hydraulikmotor Kettensäge:	max. 4.500 U/min
Förderband:	max. 284 U/min bei 110 bar, 285 Nm
Kette	STIHL C3621 000 0077/0.375/1,5mm
Schwert	550 mm
Holzdurchmesser min. / max.	10 - 50 cm
Arbeitsgeschwindigkeit	13,75 cm/s
Rücklaufgeschwindigkeit	18,33cm/s
Spaltlänge	max. 50 cm
Förderband (LxBxH)	3.200 x 200 x 2.800 mm
Fördergeschwindigkeit	0,5 m/s
Gewicht inkl. Förderband	ca. 730 kg
Länge inkl. Förderband	ca. 3,2 m
Art.-Nr	SSA500ZPRO
EAN	40 47424 00801 0

inkl. MwSt **10.220,00 CHF**

SÄGESPALTAUTOMAT ELEKTRO SSA 500E-HPRO



- NEUES MODELL
- ERFÜLLT AKTUELLE NORMEN
- INKL. ZU-UND ABFÖRDERBAND

Technische Daten	SSA 500E-HPRO
Antriebsart	3-phasiger Elektromotor (400V / 50Hz), 9,5 kW, 18,4 A
Hydraulikmotor Kettensäge:	4.500 U/min
Förderband:	max. 284 U/min bei 110 bar, 285 Nm
Kette	STIHL C3621 000 0077/0.375/1,5mm
Schwert	550 mm
Holzdurchmesser min. / max.	10 - 50 cm
Arbeitsgeschwindigkeit	13,75 cm/s
Rücklaufgeschwindigkeit	18,33 cm/s
Spaltlänge	max. 50 cm
Förderband (LxBxH)	3.200 x 200 x 2.800 mm
Fördergeschwindigkeit	0,8 m/s
Gewicht inkl. Förderband	ca. 780 kg
Länge inkl. Förderband	ca. 3,2 m
Art.-Nr	SSA500EHPRO
EAN	40 47424 00739 6

10.770,00 CHF

SÄGESPALTAUTOMAT BENZIN SSA 500G-HPRO




ERFÜLLT AKTUELLE NORMEN

- NEUES MODELL
- PRODUKTVIDEO ONLINE
- INKL. ZU-UND ABFÖRDERBAND

Technische Daten	SSA 500G-HPRO
Antriebsart	Benzinmotor 420 cm ³ , 9,2 kW
Hydraulikmotor Kettensäge:	4.500 U/min
Förderband:	max. 284 U/min bei 110 bar, 285 Nm
Kette	STIHL C3621 000 0077/0.375/1,5 mm
Schwert	550 mm
Holzdurchmesser min. / max.	10 - 50 cm
Arbeitsgeschwindigkeit	13,75 cm/s
Rücklaufgeschwindigkeit	18,33 cm/s
Spaltlänge	max. 50 cm
Förderband (LxBxH)	3.200 x 200 x 2.800 mm
Fördergeschwindigkeit	0,8 m/s
Gewicht inkl. Förderband	ca. 730 kg
Länge inkl. Förderband	ca 3,2 m
Art.-Nr	SSA500GHPRO
EAN	40 47424 00737 2

10.550,00 CHF

HYDRAULISCHER SÄ- GESPALT-AUTOMAT SSA 500Z-HPRO/S



-  NEUES MODELL
-  ERFÜLLT AKTUELLE NORMEN
-  INKL. ZU- UND ABFÖRDERBAND

HYDRAULISCHER SÄ- GESPALT-AUTOMAT SSA 500G-HPRO/S



-  NEUES MODELL
-  ERFÜLLT AKTUELLE NORMEN
-  INKL. ZU- UND ABFÖRDERBAND

HYDRAULISCHER SÄ- GESPALT-AUTOMAT SSA 500E-HPRO/S



-  NEUES MODELL
-  PRODUKTVIDEO ONLINE
-  INKL. ZU- UND ABFÖRDERBAND

Technische Daten	SSA 500Z-HPRO/S	SSA 500G-HPRO/S	SSA 500E-HPRO/S
Antriebsart	Traktor mit ca. 20 PS	Benzinmotor 420cm ³ , 9,2 kW	3phasen Elektromotor 400V / 50Hz
Hydraulikmotor Kettensäge:	max. 4.500 U/min	4.500 U/min	4.500 U/min
Förderband:	max. 284 U	max. 284 U/min	max. 284 U/min
Schwert	550 mm	550 mm	550 mm
Holzdurchmesser min. / max.	10 - 50 cm	10 - 50 cm	10 - 50 cm
Arbeitsgeschwindigkeit	5 cm/s	5 cm/s	5 cm/s
Rücklaufgeschwindigkeit	4 cm/s	3 cm/s	3 cm/s
Spaltlänge	max. 55 cm	max. 55 cm	max. 55 cm
Förderband (LxBxH)	3.200 x 250 x 2.200 mm	3.200 x 250 x 2.200 mm	3.200 x 250 x 2.200 mm
Spaltkraft:	20 t	20 t	20 t
Gewicht inkl. Förderband	ca. 742 kg (632 + 110 kg)	ca. 768 kg (676 + 110 kg)	ca. 825 kg (715 + 110 kg)
Art.-Nr	SSA500ZHROS	SSA500GHROS	SSA500EHROS
EAN	40 47424 00884 3	40 47424 0082 9	40 47424 00883 6
inkl. MwSt	11.280,00 CHF	11.610,00 CHF	12.600,00 CHF

SCHNEEFRÄSE SFR 65N



4-Takt OHV-Wintermotor
Hubraum 196 cm³, 4,1 kW
Start über Reversier- und E-Starter mit 230 V
Antrieb über Räder (16")
Räumbreite 610 mm, Räumhöhe 510 mm
Frässhnecke Ø 315 mm
Auswurfweite ca. 9 - 11 m
Manuell verstellbarer Kamin 180° stufenlos
Fahrstufen 6 vorwärts / 2 rückwärts
LED-Arbeitscheinwerfer und Griffheizung serienmäßig
Lenkunterstützung
Gewicht ca. 71 kg

Art.-Nr. SFR65N
EAN 40 47424 00872 0

inkl. MwSt.

1.090,00 CHF

SCHNEEFRÄSE SFR 80



4-Takt OHV-Wintermotor
Hubraum 420 cm³, 9,0 kW
Start über Reversier- und E-Starter mit 230 V
Antrieb über Räder (16")
Räumbreite 764 mm, Räumhöhe 510 mm
Frässhnecke Ø 315 mm
Auswurfweite bis ca. 15 m
Manuell verstellbarer Kamin 180° stufenlos
Fahrstufen 6 vorwärts / 2 rückwärts
LED-Arbeitscheinwerfer und Griffheizung serienmäßig
Differentialsperre / Lenkunterstützung
Gewicht ca. 113 kg



Art.-Nr. SFR80
EAN 40 47424 00452 4

inkl. MwSt.

1.860,00 CHF

RAUPEN-SCHNEEFRÄSE SFK 80



4-Takt OHV-Wintermotor
Hubraum 420 cm³, 9,0 kW
Start über Reversier- und E-Starter mit 230 V
Antrieb über Kette/Raupe
Räumbreite 764 mm, Räumhöhe: 510 mm
Frässhnecke Ø 315 mm
Auswurfweite bis ca. 15 m
Manuell verstellbarer Kamin 180° stufenlos
Fahrstufen 6 vorwärts / 2 rückwärts
LED-Arbeitscheinwerfer und Griffheizung serienmäßig
Differentialsperre / Lenkunterstützung
Gewicht ca. 125 kg



Art.-Nr. SFK80
EAN 40 47424 00505 7

inkl. MwSt.

1.970,00 CHF

RAUPEN-SCHNEEFRÄSE SFK 90PRO



4-Takt OHV-Wintermotor
Hubraum 420 cm³, 9,0 kW
Start über Reversier- und E-Starter mit 230 V
Antrieb über Kette/Raupe
Räumbreite 868 mm, Räumhöhe: 510 mm
Frässhnecke Ø 315 mm
Auswurfweite bis ca. 15 m
Auswurf elektrisch höhen- und seitenverstellbar
Fahrstufen 6 vorwärts / 2 rückwärts
LED-Arbeitsscheinwerfer und
Griffheizung serienmäßig
Differentialsperre / Lenkunterstützung
Gewicht ca. 146 kg



Art.-Nr. SFK90PRO
EAN 40 47424 00454 8

inkl. MwSt.

2.520,00 CHF

SCHNEEFRÄSE SFR 110PRO



4-Takt OHV-Wintermotor
Hubraum 420 cm³, 9,0 kW
Start über Reversier- und E-Starter mit 230 V
Antrieb über Räder (16")
Zwillingsbereifung
Räumbreite 1.078 mm, Räumhöhe 510 mm
Frässhnecke Ø 315 mm, Auswurfweite bis ca. 15 m, Aus-
wurf elektrisch höhen- und seitenverstellbar;
Fahrstufen 6 vorwärts / 2 rückwärts,
Differentialsperre / Lenkunterstützung,
LED-Arbeitsscheinwerfer und Griffheizung serienmäßig
Gewicht ca. 155 kg



Art.-Nr. SFR110PRO
EAN 40 47424 00453 1

inkl. MwSt.

2.630,00 CHF

HYDROSTATISCHE SCHNEEFRÄSE SFK 80H



4-Takt OHV Wintermotor
Hubraum 420 cm³, 9,0 kW
inkl. E-Start und Batterie
stufenloser, hydrostatischer Raupenantrieb mit Vorwärts-
und Rückwärtsgang
Räumbreite 764 mm
Räumhöhe 510 mm
Auswurfweite bis ca. 15 m
einfachste Bedienung mit nur einer Hand möglich, beheizte
Handgriffe
LED Beleuchtung
elektrischer Auswurfkamin
Differentialsperre / Lenkunterstützung
Gewicht ca. 155kg



Art.-Nr. SFK80H
EAN 40 47424 00933 8

inkl. MwSt.

3.290,00 CHF

BENZINGENERATOR G3E



Benzin-Stromerzeuger 230 V
4-takt-Benzinmotor, 208 cm³, 4,0 kW bei 3.600 U/min
Synchron-Generator mit 100% Kupferwicklung
Startsystem mit Handstart
Max. Leistung 3,0 kW
Dauerleistung 2,8 kW
Kraftstoffinhalt Benzin 15 l
Ölvolumen 0,6 L
Nennspannung/-frequenz 230 V / 50 Hz
AC-Anschluss 2 x 230 V
DC-Anschluss 12 V - 8,3 A
Schutzart IP44
Laufzeit bei 2/3 Last ca. 10 Std
Gewicht 49,6 kg
Maße (LxBxH) 610 x 440 x 520 mm



100% KUPFER-
WICKLUNG

Art.-Nr. G3E
EAN 40 47424 00654 2

inkl. MwSt.

540,00 CHF

BENZINGENERATOR MIT E-START G8E



HP 192F 4-takt-Benzinmotor, 400 cm³, 9,36 kW
Synchron-Generator, Überlastungsschutz
Startsystem mit Reversierstarter und E-Start
Generator mit 100 % Kupferwicklung
3 x 230 V / 16 A, 1 x 400 V / 16 A
Max. Leistung 8,5 kW
Dauerleistung 8,0 kW
Kraftstoffinhalt Benzin 30 l
Starterbatterie 12 V
Abschaltautomatik bei Ölmenge
Fernstart mittels Fernbedienung ca. 50 m Reichweite (im Freien)
Gewicht ca. 96 kg
Maße (LxBxH) 730 x 550 x 690 mm



100% KUPFER-
WICKLUNG



FERNSTART MIT
FERNBEDIENUNG



PRODUKTVIDEO
ONLINE

Art.-Nr. G8E
EAN 40 47424 00489 0

inkl. MwSt.

1.310,00 CHF

INVERTER- STROMERZEUGER IG 4000



170F 4-takt Benzinmotor, 4,0 kW bei 3.600 U/min
Überlastungsschutz
Startsystem Seilzugstarter
2x 230 V / 50 Hz, 1x 12V mit 8,3 A, 2x 5 V mit 1.000 und 2.100 mA
Max. Leistung 4,0 kW
Dauerleistung 3,8 kW
Kraftstoffinhalt Benzin 15 l
Abschaltautomatik bei Ölmenge
Laufzeit 8 Stunden bei 75% Last
Gewicht ca. 49 kg
Maße (LxBxH) 610 x 470 x 528 mm

Art.-Nr. IG4000
EAN 40 47424 00755 6

inkl. MwSt.

1.200,00 CHF

KEHRMASCHINE 3-IN-1 SET KM 800



4-Takt-Benzinmotor, Hubraum 196 m³, 4,8 kW
 Kehrbreite 800 mm, Bürsten Ø 350 mm
 Drehzahl der Bürsten 320 U/min
 Ausgestattet mit 5 Vorwärts- und 2 Rückwärtsgängen
 Bürste schwenkbar und in der Höhe einstellbar
 inkl. Elektro-Start (230 V)
 Gewicht ca. 85 kg



✓ INKL. KEHRGUT-
SAMMELBEHÄLTER

✓ INKL.
RÄUMSCHILD

Art.-Nr. KM800
 EAN 40 47424 00486 9

inkl. MwSt.

1.050,00 CHF

KEHRMASCHINE 3-IN-1 SET KM 1000



4-Takt-Benzinmotor, Hubraum 173 m³, 3,6 kW
 bei 3.600 U/min
 Startsystem Handstart
 Kehrbreite 1.000 mm, Bürsten Ø 350 mm
 Drehzahl der Bürsten 180 - 350 U/min
 Ausgestattet mit 3 Vorwärtsgängen und 1 Rückwärtsgang
 Kehrleistung 0,7 - 1,2 m²/s
 Kraftstoffinhalt: 1 l, Ölfüllung: 0,6l
 Gewicht ca. 79 kg



✓ INKL. KEHRGUT-
SAMMELBEHÄLTER

✓ INKL.
RÄUMSCHILD

Art.-Nr. KM1000
 EAN 40 47424 00648 1

inkl. MwSt.

1.420,00 CHF

ZUBEHÖR PASSEND FÜR KM 1000

Schneeketten

Art.-Nr. 5KM1000SK

EAN 40 47424 00657 3

inkl. MwSt.

60,00 CHF





**Ein Team,
eine Vision, ein Ziel.**





LUMAG - MASCHINEN FÜR JEDES TERRAIN.

Ihr LUMAG Fachhändler



KEBU Baumaschinen und Gartengeräte

Kebu Baumaschinen GmbH

Industriestraße 7

4410 Liestal / Basel-Landschaft

Telefon: **061 556 18 68**

Mobil: **076 388 25 20**

eMail: **office@kebu-maschinen.ch**

Internet: **www.kebu-maschinen.ch**



/Kebu-Baumaschinen-und-Gartengeräte